

Matsusaka Chuo General Hospital

# 松阪中央総合病院年報

2014

Vol. 33

病院の理念


目次

三重県厚生連  
松阪中央総合病院



## 巻 頭 言

院 長 三 田 孝 行



年報が上木されましたので、ご高覧いただきたいと思います。

2014年の診療報酬改訂は、3%の消費税増税分の補填分を加えて差し引き0.1%の増額改定ということでしたが、実質的にはマイナス改訂でした。日本病院会の調査によれば、一般病院の71%が赤字という結果になっております。厚生連においても全国22厚生連中、黒字はわずか3厚生連のみという結果でした。さらに病床機能報告制度がスタート、医療提供体制の再構築が図られようとしており、今後地方の病院にとってますます厳しい状況が想定されます。また世の中の出来事として、サッカーワールドカップブラジル大会の日本チーム惨敗、エボラ出血熱の感染拡大など暗いニュースが多くみられました。スキーが好きな私がよく利用していた御嶽山が噴火し、多数の死傷者を出したことは身近な出来事でした。

当院では院長が交代し、最初に飛び込んできた明るい出来事が研修医のマッチングです。研修医0という暗黒の時代がありましたが、指導医をはじめとする病院職員の努力の結果、今年は9名フルマッチしました。若い医師、研修医が医局にいと、自然と医局は活気が漲ってきます。また指導医たちも襟を正すようになるものです。11月には日本医療機能評価機構を受審し高評価を得ることができました。病院の機能を見直すいい機会となり、医療現場に大切なチームワークが職員を一丸とし準備することで一層培われたと思います。

厳しい医療環境ではありますが、地域住民に信頼される病院、選ばれる病院をめざしてまいります。

## 病院の理念 ○

- ・地域の期待に応え、安全で安心な医療を提供します。

## 基本方針 ○

- ・救急医療、災害医療に積極的に取り組み、  
地域に信頼される病院づくりを進める。
- ・健全経営基盤の確立と、経営の長期的な安定を図る。

## 私たちの行動目標 ○

- ・全職員が患者さまの窓口になります。
- ・患者さまにあたたかい気持ちで接します。
- ・患者さまの話を十分に聴きます。
- ・わかりやすく、ていねいに説明します。

# 目次

○ 病院概要

○ 学術研究業績・研修記録

○ 病院統計

○ 付録

# 病院概要

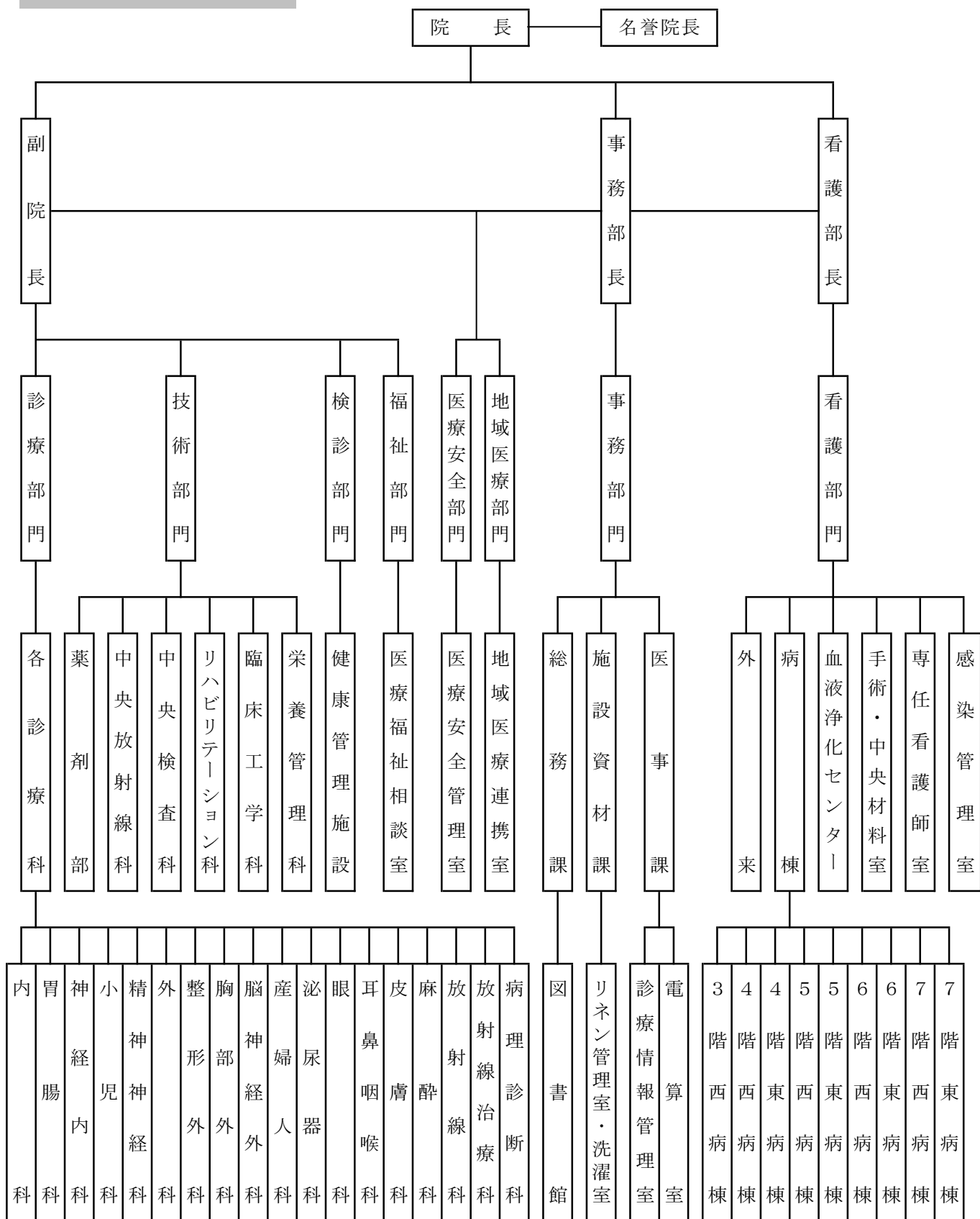
沿	革	.....	2	
組	織	図	.....	4
職	員	数	.....	5
学会施設認定	.....	6		
主な病院行事	.....	8		
施設・設備	.....	10		
機器備品一覧	.....	12		

# 沿革

- 昭和36年 7月 中央病院開院（松阪市鎌田町 515）  
院長 波利井清一 病床数 212 床（一般病床 132、結核病床 80）
- 37年 6月 総合病院の承認を受け、中央総合病院に改称
- 38年 3月 293 床に増床（一般病床 215、結核病床 78）
- 45年 1月 新病棟増築により 343 床（一般病床 265、結核病床 78）となる。  
人工透析開始
- 49年 1月 竹内藤吉院長就任
- 51年 5月 管理棟完成。一般病床 50 床を増床及び結核 78 床のうち 40 床を一般病床とする。  
393 床（一般病床 355、結核病床 38）
- 52年 1月 臨床研修指定病院に認可
- 52年 5月 小児科外来増改築
- 52年 6月 名称を松阪中央総合病院に変更
- 53年 4月 結核病床 38 を一般病床に、また ICU, CCU の増床 4 により一般病床 397 床
- 53年 7月 人工透析を 24 床に増床
- 56年 3月 新病棟増築により一般病床 92 床増加し 489 床となる。あわせて人工透析を 34  
床とする。
- 57年 5月 既設診療棟の増改築と CT スキャナ室を設置
- 59年 9月 岡林義弘院長就任
- 60年 1月 麻酔科新設
- 60年 1 1月 医事コンピュータシステム導入
- 60年 1 2月 医療用ライナック設置
- 62年 4月 神経内科新設、無菌室 2 室及び R I 室移設完成
- 平成 元年 7月 体外衝撃波尿路結石破碎装置（E S W L）設置
- 2年 7月 精神神経科新設、磁気共鳴断層診断装置（MR I）設置
- 7年 4月 幸治隆一院長就任
- 9年 4月 新病院開院（新築移転：松阪市川井町字小望 102）  
一般病床 440 床、17 診療科、オーダーリングシステム導入  
在宅介護支援センター開設、健康管理施設“エポック”開設
- 10年 1 1月 訪問看護ステーション開設
- 12年 1月 日本医療機能評価機構による一般病院種別 B 合格
- 15年 8月 高速全身 MR I 装置設置（MR I 装置 2 台で稼動）
- 15年 1 0月 医薬分業開始
- 16年 3月 地域医療支援病院承認
- 17年 1月 日本医療機能評価機構による一般病院種別 B Ver. 4 合格  
地域がん診療連携拠点病院指定
- 17年 7月 松阪地区小児救急拠点病院として小児二次救急医療を担当

18年 6月	DPC導入
18年10月	玉置久雄院長就任
19年 3月	外来化学療法センター完成
19年 4月	日本人間ドック学会 人間ドック健診施設機能評価認定
21年 3月	卒後臨床研修評価機構による臨床研修機能評価認定
21年 4月	放射線治療器（IMRT）を導入し、放射線治療科を開設
22年 1月	日本医療機能評価機構による一般病院種別 Ver.6 合格
23年 7月	開院50周年
23年12月	訪問看護ステーション廃止
24年 2月	災害拠点病院指定
24年 4月	巡回検診事業の全面委託化
24年12月	院内保育施設「ドレミ保育園」新築開園
25年 4月	最新MRI装置3.0T導入（Philips Ingenia 3T）
25年 5月	放射線治療棟増築棟完成
25年 9月	PHILIPS社製 血管造影X線診断装置導入
26年 5月	病理診断科新設
26年10月	三田孝行院長就任

# 組織図





# 職 員 数

平成27年3月31日現在

職 種	科 部 署	人 員	職 種	科 部 署	人 員
医 師	内 科	12	医 療 技 術 員	社 会 福 祉 士	2
	胃 腸 科	6		精 神 保 健 福 祉 士	1
	神 經 内 科	3		臨 床 心 理 士	1
	小 児 科	6		視 能 訓 練 士	1
	精 神 神 經 科	1		技 術 補 助 員	
	外 科	8	小 計		<b>100</b>
	整 形 外 科	6	看 護 部 門	看 護 師	342
	腦 神 經 外 科	5		助 産 師	15
	胸 部 外 科	4		保 健 師	4
	産 婦 人 科	5		准 看 護 師	5
	泌 尿 器 科	4		看 護 補 助 員	26
	耳 鼻 咽 喉 科	1	小 計		<b>392</b>
	眼 科	2	事 務 部 門	事 務 部 長	1
	皮 膚 科	0		事 務 次 長	2
	放 射 線 科	6		総 務 課	6
	麻 酔 科	6		施 設 資 材 課	4
	リハビリテーション科	1		医 事 課	23
	病 理 診 断 科	2		健 康 管 理 施 設	2
	健 康 管 理 施 設	1		診 療 情 報 管 理 室	2
小 計		図 書 館		1	
研 修 医	1 年 次	6		医 療 安 全 管 理 室	1
	2 年 次	5		地 域 医 療 連 携 室	2
	3 年 次 以 降	3	小 計		<b>44</b>
小 計		<b>14</b>	そ の 他 技 術 員	電 気 技 師	0
医 療 技 術 員	薬 剤 師	18		運 転 士	0
	臨 床 検 査 技 師	26		調 理 師	3
	診 療 放 射 線 技 師	21		電 話 交 換 手	0
	管 理 栄 養 士	5	小 計		<b>3</b>
	理 学 療 法 士	8	そ の 他	調 理 員	8
	作 業 療 法 士	5		洗 濯 係 員	0
	言 語 聴 覚 士	1		小 計	
臨 床 工 学 技 士	11	合 計		<b>640</b>	

## 学会施設認定

内 科	日本内科学会認定医制度教育病院 日本血液学会認定医研修施設 日本循環器学会認定循環器専門医研修施設 日本心血管インターベンション学会研修関連施設 日本臨床腫瘍学会認定研修施設 日本がん治療認定医機構認定研修施設 日本不整脈学会不整脈専門医研修施設 日本高血圧学会専門医認定施設
胃 腸 科	日本消化器病学会認定医制度認定施設 日本消化器内視鏡学会指導施設 日本肝臓学会認定施設
小 児 科	日本小児科学会専門医制度研修施設
神 経 内 科	日本神経学会専門医制度教育施設
精 神 神 経 科	日本精神神経科学会専門医制度研修施設 日本総合病院精神医学会専門医制度研修施設
外 科	日本外科学会外科専門医制度修練施設 日本消化器外科学会専門医修練施設 日本乳癌学会認定医・専門医制度研修施設
脳 神 経 外 科	日本脳神経外科学会専門医指定訓練施設
胸 部 外 科	日本胸部外科学会認定医認定制度指定施設 日本呼吸器外科専門医認定機構基幹施設関連施設 日本呼吸器外科学会専門医制度関連施設
産 婦 人 科	日本産婦人科学会専門医制度卒後研修指導施設
泌 尿 器 科	日本泌尿器科学会専門医教育施設 日本透析医学会認定医制度認定施設
整 形 外 科	日本整形外科学会認定医制度研修施設
眼 科	日本眼科学会専門医制度研修施設
麻 酔 科	日本麻酔科学会研修施設麻酔指導病院
放 射 線 科	日本医学放射線学会放射線科専門医修練機関 (放射線診断、放射線治療、核医学診断) 日本核医学会専門医教育病院

リハビリテーション科

日本リハビリテーション医学会研修施設  
日本プライマリー・ケア学会認定医研修施設

中央検査科

日本病理学会A認定病院  
日本臨床検査医学会認定病院  
日本臨床細胞学会認定施設  
日本超音波医学会認定超音波専門医研修施設

## 主な病院行事

- 1月 6日 年賀式  
15日 がん医療に関する講演会（大台町）  
15日 第1回病診連携懇話会  
27日 医療安全研修会（～29日、2月3日）
- 2月 6日 学術講演会  
（講師：いしが在宅ケアクリニック 院長 石賀 丈士先生）  
11日 災害机上訓練  
23日 JPTECプロバイダーコース  
27日 学術講演会  
（講師：豊橋ハートセンター 循環器内科部長 山城 荒平先生）
- 3月 5日 職員健康診断（～6日・11日）  
10日 院内感染対策研修会  
13日 第10回登録医総会  
21日 MMC臨床研修病院合同説明会（津市）  
22日 市民公開講座（クラギ文化ホール）  
28日 平成25年度臨床研修医修了式
- 4月 1日 新規採用者オリエンテーション（～9日）  
16日 診療報酬・DPC改定説明会（21日、25日）  
24日 学術講演会  
（講師：日本医科大学 内科学（循環器内科） 教授 清水 渉先生）  
29日 災害机上訓練
- 5月 20日 地元自治会との水防会議  
21日 第2回病診連携懇話会  
22日 生命の駅伝  
24日 地元自治会料理教室
- 6月 1日 三重県厚生連臨床研修病院説明会（津市）  
8日 東海四県農村医学会（四日市市）  
11日 院内感染対策研修（26日、7月22日、8月11日）  
12日 学術講演会  
（講師：三重大学医学部附属病院 眼科学講師 杉本 昌彦先生）

- 6月14日 第11回院内ICLSコース
- 7月 8日 ボランティア交流会
- 10日 学術講演会  
(講師：公益社団法人 三重県歯科医師会 理事 蛭川 幸史先生)
- 16日 学術講演会  
(講師：桑名市総合医療センター 桑名南医療センター  
副院長 相川 竜一先生)
- 19日 松阪中央総合病院 緩和ケア研修会(20日)
- 22日 医療安全研修会(28日・30日・31日)
- 24日 学術講演会  
(講師：愛知県がんセンター中央病院 薬物療法部医長 宇良敬先生)
- 8月 2日 新生児蘇生法講習会A・Bコース(3日)
- 4日 平成26年度永年勤続表彰式
- 9日 初期臨床研修医面接試験
- 22日 災害実動訓練机上シミュレーション
- 22日 三重県厚生連研修医症例発表会(津市)
- 23日 MMC研修医合同面接会(津市)
- 8月28日 学術講演会
- 9月 6日 災害実動訓練
- 9月17日 学術講演会  
(講師：松阪中央総合病院 循環器内科部長 谷川 高士先生)
- 25日 学術講演会  
(講師：大分大学医学部消化器内科学講座 教授 村上 和成先生)
- 10月 1日 院長交代式
- 19日 松阪市災害情報伝達訓練
- 24日 医療監視(三重県)
- 29日 学術講演会  
(講師：武蔵野赤十字病院 消化器科 副院長 泉 並木先生)
- 30日 消防訓練
- 11月10日 臓器移植研修科
- 19日 病診連携懇話会
- 26日 病院機能評価受審(27日)
- 12月27日 地元自治会料理教室

## 施設・設備

名称	三重県厚生農業協同組合連合会 松阪中央総合病院
所在地	松阪市川井町字小望 102 (〒515-8566)
病床数	一般 440 床 (ICU・CCU : 6 床、HC : 25 床、クリーンルーム : 2 床、準クリーンルーム : 4 床)
診療科	内科、循環器科、胃腸科、神経内科、精神神経科、外科、整形外科、脳神経外科、胸部外科、産婦人科、小児科、眼科、耳鼻咽喉科、泌尿器科、皮膚科、放射線科、放射線治療科、麻酔科、リハビリテーション科 (19 診療科)

### ●建物の概要

敷地面積	44,528 m <sup>2</sup>
病院本館	鉄筋鉄骨コンクリート造 地上 7 階、塔屋 2 階 建築面積 12,138 m <sup>2</sup> 延床面積 30,376 m <sup>2</sup>
附属棟	鉄骨造 (エネルギー棟 2 階・車庫 1 階・キャノピー 1 階) 建築面積 1,386 m <sup>2</sup> 延床面積 1,220 m <sup>2</sup>

### ●電気設備

受変電設備	吸引方式 1 回線受電 受電電圧 6.6KV 変圧器容量 5,150KVA
発電機設備	熱電併給のコ・ジェネレーション方式
発電機定格	3 相 3 線 6.6KV60HZ300KW × 3 台 エンジン ディーゼル 燃料 A 重油 別置地下タンク (20kl×2)
無停電電源装置	定格出力 : 50KVA 用途 : 医療用
電話交換設備	デジタル式電子交換機、中継台方式、局線 36/16 内線 544/499 一般電話機、多機能電話機、コードレス電話機、PHS
放送設備	非常・業務兼用 定格出力 1,440W 系統 40
ナースコール	通話方式 : ベッド単位方式同時通話、ハンディーナース
自動火災報知器	R 型 620 回線 (防排煙、ガス漏れ等含む) 投薬表示、テレビ共聴 (UHF、VHF、BS)、インターホン、液晶ビジョン

### ●空気調和設備

主電源	プロパンガス焚冷温水発生機 4 台、コージェネ用冷房専用機 1 台 合計約 1,200 冷凍トン
主空調方式	空気調和機プラスファンコイルユニット
排煙設備	法的必要箇所に配置

自動制御設備	マイクロコンピューターによる温湿度等の自動制御及び発電、発電機、空調、給排水等の中央監視
換気設備	給気設備、排気設備

## ●給排水衛生設備

井戸給水設備	全館井戸水供給 井戸 50 m <sup>3</sup> /H×2 本、沈砂受水槽 140 m <sup>3</sup> ×2 受水槽 57 m <sup>3</sup> ×2、高架水槽 23 m <sup>3</sup> ×2
給湯設備	プロパンガス焚ボイラーによる 800,000cal/H×2 台
R I 処理設備	分離接触抜気方式 5 人槽
排水設備	一般排水系、中和処理排水系、R I 排水系、自現機廃液回収系の 4 系統
消火設備	スプリンクラー設備(全館)
プロパンガス設備	プロパンタンク 15ton よりの供給
蒸気設備	ガス焚ボイラーによる蒸気供給 1,500kg/H×2 台
医療ガス設備	酸素、窒素、笑気、圧縮空気、合成空気装置、吸引設備

## ●汚水処理設備

合併処理浄化槽 650 m<sup>3</sup>/日、4,001 人槽 BOD : 10PPM、COD : 10PPM、  
SS : 10PPM

## ●エレベーター設備

常用 2 台、寝台用 2 台、配膳用 1 台、業務用 1 台、ダムウェーター 1 台 (1 階～  
2 階間、検体搬送用)

## ●特殊搬送設備

自走台車搬送設備	10 ステーション 1 系統
トレイ式垂直搬送設備	7 ステーション 1 系統

# 機器備品一覧

500万円以上

機器名称	メーカー名称	型式	台数
X線透視撮影装置	多目的デジタルX線TVシステム	Ultimax-i	1
X線透視室内用モニタシステム	PinP録画システム	XGMR-011A他一式	1
神経機能検査装置	ニューロマスター	MEE-1216	1
筋電計	筋電図・誘発電位検査装置 ニコレ-EDX	Nicolet EDX	1
全自動錠剤分包機	全自動錠剤分包機 プラウド	YS-TR-330FDS II	2
酸化エチレンガス滅菌装置	カートリッジ式全自動酸化エチレンガス滅菌器 イオン	SA-W1700	1
X線透視撮影装置	デジタルX線TVシステム	ZEXIRA 一式	2
DPCコード検索システム	MEDI-DPCコードファインダー		1
X線透視撮影装置	移動型デジタル式汎用一体型X線透視診断装置	OCE Brivo Plus 一式	1
自動染色装置	全自動免疫染色装置	Leica Bond-Max 一式	1



# 學術研究業績

## 研修記録

1. 学会・研究会演題発表数 .....	14
2. 論文発表数 .....	14
3. 学会発表 .....	15
4. 論文発表 .....	21
5. 学会・研修会参加記録 .....	22

# 1. 学会・研究会演題発表数

科 別	2005	2006	2007	2008	2009	2010	2011	2012	2013	2014	計
内 科	3	4	22	23	1	3	9	3	2	2	72
循環器科					7	3	5	9	8	9	41
神経内科	2	5	1	4	5	4	4	4	5	3	37
胃腸科	10	5	3	3	2	3	5	9	8	6	54
小児科				1	1	2		3	2	3	12
外科	6	2	7	4	5	3	4	2	4	20	57
整形外科	1	5	3	1	4	3		1	2		20
胸部外科				1	1	7	12	12	7	4	44
脳神経外科				3	5	5	2	2		3	20
産婦人科											0
眼 科					1						1
耳鼻咽喉科											0
皮膚科											0
泌尿器科	1	6	2	2	1	2	3	3	3	3	26
精神神経科											0
放射線科	1	2		1	2		1	1		1	9
放射線治療科						3	2		3	1	9
麻酔科						2	2		1	1	6
リハビリテーション科	6	3	2						1	4	16
救急科									2	1	3
中央検査部	8	10	5	4		5	2	11	3	1	49
臨床病理部		16	3							1	20
薬剤部	6	5	3			2	1		1	3	21
健康管理部		3	2	1	1	4	2	1	2	2	18
リハビリテーションセンター		3	3	7	6				6		25
看護部		5		4		6					15
栄養管理部			1	6							7
血液浄化センター				1	1						2
C E 部											0
言語室	1										1
計	45	74	57	66	43	57	54	61	60	68	585

# 2. 論文発表数

科 別	2005	2006	2007	2008	2009	2010	2011	2012	2013	2014	計
内 科		1	1	4	4		1	1	2		14
循環器科					2	1				2	5
神経内科		2						1	1		4
胃腸科	2	3	1	1	2	1			2		12
小児科						1					1
外科	1									2	3
整形外科				1	3	2				1	7
胸部外科							1	1	3	2	7
脳神経外科				1			1				2
産婦人科											0
眼 科			2								2
耳鼻咽喉科							1		2		3
皮膚科											0
泌尿器科		1	1			2			1		5
精神神経科											0
放射線科	2	3									5
放射線治療科										1	1
麻酔科											0
リハビリテーション科		4					1				5
救急科											0
中央検査部	2	1	1	2		1	2			1	10
臨床病理部		3	1	2	1	1					8
薬剤部			1								1
健康管理部				2							2
リハビリテーションセンター	1										1
看護部			2	2	2		2				8
栄養管理部											0
血液浄化センター											0
計	8	18	10	15	14	9	9	3	11	9	106

## 3. 学会発表

### ● 内科

#### 1. メトトレキサートによる治療が無効であった貧血を主症状とするT細胞大顆粒リンパ球性白血病

塩地弘和

景山裕紀, 大矢瑛子, 水谷 実, 関根隆夫

第 222 回日本内科学会東海地方会

2014/2/23 名古屋

#### 2. 硝子体サイトカイン濃度測定が診断に有用であった原発性眼内リンパ腫の1例

尾辻里沙

景山裕紀, 大矢瑛子, 水谷 実, 関根隆夫

第 222 回日本内科学会東海地方会

2014/2/23 名古屋

### ● 循環器科

#### 3. 卵円窩領域を起源とする心房頻拍に対しカテテルアブレーションが成功した1例

杉浦伸也

松岡宏治, 福岡秀介, 幸治隆文, 谷川高士

第 26 回カテテルアブレーション委員会公開研究会

2014/10/10 新潟

#### 4. A case of adenosine-sensitive atrial tachycardia originating near the mitral annulus-Aorta junction region

杉浦伸也

松岡宏治, 福岡秀介, 幸治隆文, 谷川高士

第 29 回日本不整脈学会学術大会・第 31 回日本心電学会学術集会

2014/7/22-25 東京

#### 5. 左室拡張障害にて診断に MRI が有用であった心アミロイドーシスの1例

塩野泰功

福岡秀介, 山本重忠, 杉浦伸也, 泉 大介, 幸治隆文,

松岡宏治, 景山裕紀, 水谷 実

第 222 回日本内科学会東海地方会

2014/2/23 名古屋

#### 6. 慢性心不全増悪症例に対するトルバプタンの早期投与が従来の治療と比較して経過が有利である可能性について

幸治隆文

谷川高士, 松岡宏治, 杉浦伸也, 福岡秀介

日本循環器学会第 144 回東海・第 129 回北陸合同地方会

2014/10/25-26 名古屋

#### 7. 保存的加療を行った感染性大動脈炎の1例

山本重忠

福岡秀介, 杉浦伸也, 泉 大介, 幸治隆文, 松岡宏治

第 222 回日本内科学会東海地方会

2014/2/23 名古屋

#### 8. 心房中隔領域を起源とする心房頻拍に対しカテテルアブレーションが成功した1例

杉浦伸也

松岡宏治, 福岡秀介, 幸治隆文, 谷川高士

日本循環器学会第 144 回東海・第 129 回北陸合同地方会

2014/10/25-26 名古屋

#### 9. バルーンが通過しない浅大腿動脈の高度石灰化病変に対して CROSSER システムが有用であった1例

谷川高士

福岡秀介, 倉田直哉, 野田英毅, 杉浦伸也, 幸治隆文,

松岡宏治

日本循環器学会第 144 回東海・第 129 回北陸合同地方会

2014/10/25-26 名古屋

#### 10. 心臓腫瘍との鑑別が困難であった右心耳内血栓の一例

福岡秀介

松岡宏治, 山本重忠, 杉浦伸也, 泉 大介, 幸治隆文

第 111 回日本内科学会総会・講演会サテライトセッション 医学生・研修医の内科学サミット 2014

2014/4/12 東京

### 11. 複雑病変の治療戦略にFFRが有用であった1例

福岡秀介

谷川高士、杉浦伸也、幸治隆文、松岡宏治

日本循環器学会第144回東海・第129回北陸合同地方会

2014/10/25-26 名古屋

## ● 神経内科

### 12. 両側手指のしびれ感で発症した橋下部内側梗塞の1例

松田桃子

石川英洋、塩地弘和、水谷あかね、大達清美、川田憲一

第222回日本内科学会東海地方会

2014/2/23 名古屋

### 13. 左上肢単麻痺で発症し、徐々に増大する右前頭葉占拠性病変の1例

水谷あかね

石川英洋、大達清美、川田憲一

第140回日本神経学会東海北陸地方会

2014/11/1 福井

### 14. 神経難病患者の在宅医療充実に向けた当院での取り組み

大達清美

平末義之、水谷あかね、川田憲一、成田有吾

第2回日本難病医療ネットワーク学会学術集会

2014/11/14-15 かごしま

## ● 胃腸科

### 15. 長距離走後に発症する急性膵炎 “marathon pancreatitis” が疑われた一例の検討

加藤桃子

直田浩明、小島真一、玉井康将、黒田直起、矢田崇純、

金子昌史、金子真紀、山田玲子、山中猛成、小林一彦

JDDW2014

2014/10/23-26 神戸

### 16. mFOLF0X6療法にて治療した原発性小腸癌の2例

玉井康将

小島真一、黒田直起、矢田崇純、金子昌史、直田浩明、

山中猛成、小林一彦

JDDW2014

2014/10/23-26 神戸

### 17. 当院における大腸悪性狭窄に対する減圧法の検討

金子昌史

小島真一、玉井康将、直田浩明、山中猛成、小林一彦

JDDW2014

2014/10/23-26 神戸

### 18. 超高齢者の胃腫瘍に対するESDの現況

金子昌史

小島真一、玉井康将、黒田直起、矢田崇純、金子真紀、

直田浩明、山中猛成、小林一彦

第87回日本消化器内視鏡学会総会

2014/5/15-17 福岡

### 19. S-1/CDDP療法とゾレドロン酸の併用が奏功した胃癌・多発骨転移・播種性骨髄癌症の1例

阪本達也

玉井康将、小島真一、黒田直起、矢田崇純、金子昌史、

金子真紀、直田浩明、山中猛成、小林一彦

第222回日本内科学会東海地方会

2014/2/23 名古屋

### 20. 上行結腸へのステント挿入により急性虫垂炎を来たしたと考えられる1例

塩野泰功

山中猛成、小島真一、玉井康将、黒田直起、矢田崇純、

金子昌史、直田浩明、小林一彦、春木祐司

JDDW 2014 第22回日本消化器関連学会週間

2014/10/23-26 神戸

## ● 小児科

### 21. 発育発達遅延を来たした重症乳児アトピー性皮膚炎の一例

鎌田尚樹

東川朋子、池山夕起子、神谷敏也、谷本康夫

第160回三重県小児科医会例会

2014/1/26 津

**22. 抗 CADM-140/MDA5 抗体が陽性であった clinically amyopathic DM(CADM) の 14 歳女児例**

前山隆智

中藤大輔、吉野綾子、松田和之、伊藤美津江、馬路智昭、一見良司、東川正宗

第 24 回日本小児科医学会総会・学術集会

2014/10/3-5 仙台

**23. 水中毒により痙攣を来した一乳児例**

東川朋子

鎌田尚樹、池山夕起子、神谷敏也、谷本康夫、川口 寛

第 260 回日本小児科学会東海地方会

2014/2/9 津

● 外科

**24. 甲状腺乳頭癌術後、残存甲状腺機能亢進症の加療中に診断された進行大腸癌を伴う家族性大腸腺腫症の 1 例**

岩田 真

玉置久雄、三田孝行、加藤憲治、大澤一郎、春木祐司、前田光貴、藤村 侑

第 69 回日本消化器外科学会総会

2014/7/16-18 郡山

**25. 門脈血栓を伴った膵頭十二指腸切除術後肝動脈仮性動脈瘤に対し、ステント留置が奏功した 1 例**

大澤一郎

田端正己、前田光貴、春木祐司、加藤憲治、岩田 真、三田孝行、玉置久雄、浦城淳二、中塚豊真、山門亨一郎

第 50 回日本胆道学会学術集会

2014/9/26-27 東京

**26. 胆嚢癌の合併が疑われた黄色肉芽腫性胆嚢炎の 1 切除例**

長野真由子

田端正己、藤村 侑、前田光貴、春木祐司、大澤一郎、加藤憲治、岩田 真、三田孝行、玉置久雄

第 76 回日本臨床外科学会総会

2014/11/20-22 郡山市

**27. 当科におかる 85 歳以上超高齢者緊急手術症例の検討**

加藤憲治

玉置久雄、三田孝行、岩田 真、大澤一郎、春木祐司、前田光貴、藤村 侑

第 69 回日本消化器外科学会総会

2014/7/16-18 郡山

**28. 集学的治療によって長期生存が得られている HER2 陽性乳癌脳転移の 2 例**

岩田 真

藤村 侑、長野真由子、前田光貴、春木祐司、加藤憲治、三田孝行、玉置久雄、石原明徳

第 11 回日本乳癌学会中部地方会

2014/9/13-14 岐阜

**29. 肝転移巣切除 1 年 2 ヶ月後に診断し切除した小腸 NET の 1 例**

岩田 真

藤村 侑、長野真由子、前田光貴、春木祐司、大澤一郎、加藤憲治、田端正己、三田孝行、玉置久雄

日本消化器病学会東海支部第 121 回例会

2014/12/6 名古屋

**30. 下行結腸穿孔を来した大腸限局性 AL アミロイドーシスの 1 例**

春木祐司

加藤憲治、玉置久雄、三田孝行、田端正己、岩田 真、大澤一郎、前田光貴、藤村 侑、長野真由子、杉本寛子、石原明徳、福留寿生

第 76 回日本臨床外科学会総会

2014/11/20-22 郡山

**31. 診断に苦慮した肝門部領域胆管癌の 1 切除例**

春木祐司

田端正己、藤村 侑、長野真由子、前田光貴、大澤一郎、加藤憲治、岩田 真、三田孝行、玉置久雄

第 288 回東海外科学会

2014/10/19 津

**32. 化学療法が奏功し、切除可能となった広範囲胆管癌の 1 例**

春木祐司

田端正己、藤村 侑、長野真由子、前田光貴、大澤一郎、加藤憲治、岩田 真、三田孝行

第 283 回三重外科集談会

2014/12/14 津

**33. CT で術前診断し腹腔鏡下手術を施行した特発性分節性大網梗塞の1例**

前田光貴

加藤憲治、藤村 侑、長野真由子、春木祐司、大澤一郎、岩田 真、田端正己、三田孝行、玉置久雄

第76回日本臨床外科学会総会

2014/11/20-22 郡山

**34. 感染を来たし膵体尾部切除術を施行した石灰化膵嚢胞の1例**

前田光貴

大澤一郎、藤村 侑、長野真由子、春木祐司、加藤憲治、岩田 真、田端正己、三田孝行、玉置久雄、黒田直起、金子真紀、直田浩明、小林一彦、山田玲子

第49回肝胆膵治療研究会

2014/8/23 名古屋

**35. 肝内胆管癌との鑑別に苦慮した大腸 sm 癌異時性肝転移の一切除例**

前田光貴

田端正己、藤村 侑、長野真由子、春木祐司、大澤一郎、加藤憲治、岩田 真、三田孝行、玉置久雄

日本消化器病学会東海支部第121回例会

2014/12/6 名古屋

**36. 当院における高齢者に対する大腸癌術後補助化学療法の現状**

前田光貴

玉置久雄、三田孝行、田端正己、岩田 真、加藤憲治、大澤一郎、春木祐司、藤村 侑、長野真由子

第17回日本高齢消化器病学会総会

2014/7/12 宇部

**37. 腎癌膵転移に伴った膵頭部浸潤性膵管癌の1切除例**

大澤一郎

加藤憲治、前田光貴、春木祐司、岩田 真、三田孝行、玉置久雄、矢田崇純、金子真紀、直田浩明、杉本寛子、福留寿生、石原明徳

第48回肝胆膵治療研究会

2014/3/8 名古屋

**38. 膵頭部 IPMN の経過観察中に発生した膵体部癌の1切除例**

大澤一郎

田端正己、玉置久雄、藤村 侑、長野真由子、前田光貴、

春木祐司、加藤憲治、岩田 真、三田孝行

第288回東海外科学会

2014/10/19 津

**39. 術前胆管・胆嚢ドレナージが腹腔鏡下胆嚢摘出術に与える影響について**

大澤一郎

加藤憲治、岩田真、長野真由子、藤村侑、前田光貴、春木祐司、田端正己、三田孝行、玉置久雄

第27回日本内視鏡外科学会総会

2014/10/2-4 盛岡

**40. メッシュプラグ法による鼠径ヘルニア術後の慢性疼痛に対し、メッシュ除去と腸骨鼠径神経摘出を行った1例**

長野真由子

岩田 真、藤村 侑、前田光貴、春木祐司、加藤憲治、三田孝行、玉置久雄

第287回東海外科学会

2014/4/29 名古屋

**41. 胆管内乳頭状腫瘍(IPNB)および胆管粘液性嚢胞腫瘍(MCNB)の検討**

田端正己

加藤宏之、栗山直久、白井正信、伊佐地秀司

第76回日本臨床外科学会総会

2014/11/20-22 郡山

**42. 膵鉤部癌との鑑別が困難で、門脈合併膵頭十二指腸切除を施行した慢性膵炎の1例**

藤村 侑

田端正己、長野真由子、前田光貴、春木祐司、大澤一郎、加藤憲治、岩田 真、三田孝行、玉置久雄

第282回三重外科集談会

2014/6/22 津

**43. 胆道癌取扱い規約第6版について-第5版と何が変わったか?**

田端正己

第12回三重肝胆膵画像病理研究会

2014/12/11 津

## ● 胸部外科

### 44. 下肢静脈瘤再手術症例の検討

草川 均

第34回日本静脈学会総会

2014/4/14-18 名護

### 45. 不全穿通枝のエコー診断—SVS/AVFの診断基準の問題点

草川 均

第34回日本静脈学会総会

2014/4/14-18 名護

### 46. 保険収載された SEPS をふくめた下肢静脈瘤全般に対する私の今後の取り組み方について

草川 均

第13回内視鏡下静脈疾患治療研究会

2014/10/1 盛岡

### 47. 内視鏡下筋膜下不全穿通枝切離術を始める際に必要なことは何か—自分自身の経験から

草川 均

小津泰久、井上健太郎、駒田拓也、片山芳彦

第55回日本脈管学会総会

2014/10/30-11/1 倉敷

## ● 脳神経外科

### 48. 破裂急性期の治療方針に難渋した左右対称性の両側解離性椎骨動脈瘤の一例

寺島美生

津田和彦、山中 学、丹羽恵彦、阪井田博司

第87回日本脳神経外科学会中部支部学術集会

2014/9/20 豊明

### 49. Ossiculum terminale persitens による環軸椎亜脱臼の一例

寺島美生

丹羽恵彦、津田和彦、山中 学

第86回日本脳神経外科学会中部支部学術集会

2014/4/26 金沢

### 50. 長期尿管結石嵌頓による尿管狭窄症に対する尿管拡張術の検討

大西健太

雄谷剛士、富岡厚志、丸山良夫

第102回日本泌尿器科学会総会

2014/4/24-27 神戸

## ● 泌尿器科

### 51. 松阪中央総合病院における血塊による膀胱タンポナーデ症例の臨床的検討

富岡厚志

大西健太、雄谷剛士、丸山良夫

第102回日本泌尿器科学会総会

2014/4/24-27 神戸

### 52. 維持血液透析患者における小径腎癌自然破裂の一例

雄谷剛士

富岡厚志、大西健太、丸山良夫

第38回奈良透析学術総会

2014/2/2 奈良

### 53. 3T 高分解能 phase-contrast cine MRI による冠血流予備能計測

Noninvasive measurement of coronary flow reserve by phase-contrast cine MRI at 3T in the 3 major coronary arteries

東川貴俊

市川泰崇、長谷川大輔、石田正樹、泉 大介、幸治隆文、

松岡宏治、北川覚也、平野忠則、佐久間 肇

第73回日本医学放射線学会総会

2014/4/10-13 横浜

## ● 放射線科

### 54. 前立腺癌に対する IMRT と VMAT (full / partial arc arrangement) の治療計画の比較

落合 悟

山下恭史、井上友喜、姫子松博洋、樋口貴明、奥田拓也、

豊田友美、田村文香、上田三三夜、野本由人

日本放射線腫瘍学会第27回学術大会

2014/12/11-13 横浜

## ● 放射線治療科

### 55. l-gel の適正サイズに関する検討

川喜田美穂子

石山実花、北川愛子、網谷 謙、太田志摩、西村佳津

日本麻酔科学会第61回学術集会

2014/5/15-17 横浜

## ● 麻酔科

### 56. 当院における外来化学療法室でのがん患者指導への取り組み

谷口賢二

福永浩也

第45回全国厚生連病院薬剤長会議学術総会

2014/9/26 名古屋

## ● リハビリテーション科

### 57. The role of occupational therapist in transdisciplinary team approach for patient with dysphagia

Yusuke Aoki

Takashi Tanaka, Kikuo Ota

第16回世界作業療法連盟大会・第48回日本作業療法学会

2014/6/18 横浜

### 58. 手指運動時における正中神経の側方移動について

伊藤篤史

熊谷匡晃、青木佑介、稲垣悠貴子、八原大輔、加太俊太郎、尾関保則

第14回東海北陸作業療法学会

2014/11/16 四日市

### 59. 急性期の外眼筋麻痺患者に対する迷路性眼球反射促進法の効果

青木佑介

稲垣悠貴子、伊藤篤史、八原大輔、加太俊太郎、尾関保則

第14回東海北陸作業療法学会

2014/11/16 四日市

### 60. 摂食嚥下障害患者に対する舌圧強化訓練の効果

青木佑介

加太俊太郎、尾関保則、田中貴志、太田喜久夫

第20回日本摂食嚥下リハビリテーション学会学術集会

2014/9/6 東京

## ● 救急科

### 61. 救急外来からの画像検査報告を担当するにあたり、患者・家族対応で心掛けていること

星野 有

第12回日本臨床医学リスキマネジメント学会・学術集会

2014/5/22-23 東京

## ● 中央検査科

### 62. Clostridium difficile 感染症における C. DIFF QUIK CHEK コンプリートと CD 培養の検討

一見 啓子

第24回日本臨床微生物学会総会

2014/2/1-2 名古屋

## ● 臨床病理部

### 63. 当院救急外来における見落とし画像のバックアップ体制

星野 有

第42回日本救急医学会総会・学術集会

2014/10/28-30 福岡

## ● 薬剤部

### 64. 初発多発性骨髄腫患者に対する Bortezomib/dexamethasone の有効性と安全性について

樋笠絵梨香

谷口賢二、鈴木美世利、福永浩也

第45回全国厚生連病院薬剤長会議学術総会

2014/9/26 名古屋



## 4. 論文発表

### ● 循環器科

#### 1. カリコ感受性の副伝導路を持つWPW症候群の2例

杉浦伸也

松岡宏治、福岡秀介、幸治隆文、谷川高士

「心臓」46 (Sup. 3) :21-27, 2014

#### 2. SLE関連心膜心筋炎の2症例

福岡秀介

山本重忠、宮村有紀子、泉 大介、坂井正孝、幸治

隆文、松岡宏治、宮村眞敏

「心臓」46(1):79-87, 2014

### ● 外科

#### 3. 異所性静脈瘤破裂による腹腔内出血の1例

加藤憲治

玉置久雄、三田孝行、岩田 真、春木祐司、前田光貴

「日本臨床外科学会雑誌」75(4):1022-1025, 2014

#### 4. 大腿V4-7嵌頓で発見された胃癌腹膜播種の1例

前田光貴

三田孝行、岩田 真、加藤憲治、大澤一郎、春木祐司

「日本臨床外科学会雑誌」75(4):952-956, 2014

### ● 整形外科

#### 5. 当院における、心療内科的アプローチで加療した整形外科疾患の検討

佐藤誠久

飯田 仁、田中康仁、芦原 睦

「日本心療内科学会誌」18(4):219-224, 2014

### ● 胸部外科

#### 6. 当院における不全穿通枝に対する治療方針

草川 均

小津泰久、駒田拓也、片山芳彦

「静脈学」25(3):297-305, 2014

### ● 放射線治療科

#### 7. Comparison of therapeutic results from radiofrequency ablation and stereotactic body radiotherapy in solitary lung tumors measuring 5cm or smaller.

Ochiai S

Yamakado K, Kodama H, Nomoto Y, Ii N, Takaki H, Sakuma H.

「International journal of clinical oncology」  
2014 Aug 19. [Epub ahead of print]

### ● 中央検査科

#### 8. しておきたいこの検査 Valsalva 試験

樋口恵一

「MEDICAL TECHNOLOGY」42(11):1160-1163, 2014

## 5. 学会・研修会参加記録

### 1. 医師部門

開催日	学会・研修会名	開催地	参加人数	備考
1月11～12日	6大学リハビリテーションカンファレンス	仙台	1	
1月11～13日	第5回明日から役立つ脳死下臓器提供勉強会	富山	1	
1月24～25日	第78回日本心臓血管放射線研究会	福岡	1	
1月24～26日	第37回皮膚脈管・膠原病研究会	東京	1	
1月25～26日	日本心エコー学会第18回冬期講習会	大阪	1	
1月26日	第160回三重県小児科医会例会	津	1	発表
1月31～2月1日	第15回日本正常圧水頭症学会	大阪	1	
2月1日	第137回びまん性肺疾患研究会	大阪	2	
2月2日	第38回奈良透析学術総会	奈良	1	
2月2日	第10回産婦人科MEセミナー	名古屋	1	
2月6日	精神保健福祉手帳. 自立支援医療費判定会	津	1	
2月8～9日	第4回鳥羽病理セミナー	鳥羽	1	
2月9日	第260回日本小児科学会東海地方会	津	1	発表
2月11～12日	日本消化器内視鏡学会総会	京都	1	
2月12～15日	AOTrauma Course Basic Principles	横浜	1	
2月14～15日	J E T 2014	東京	1	
2月16日	第1回死体検案研修会	津	1	
2月16日	第134回東海産科婦人科学会	名古屋	1	
2月18～20日	第44回日本心臓血管外科学会学術総会	熊本	1	
2月21. 24日	国保診療報酬審査会	津	1	
2月22日	第21回三重細菌真菌感染症研究会	津	1	
2月22～23日	第222回東海地方会	名古屋	13	発表
2月26～27日	平成25年度死体検案研修会	東京	1	
2月27～28日	第29回日本静脈経腸栄養学会学術集会	名古屋	1	
3月7～9日	第23回日本臨床腫瘍学会教育セミナー	横浜	1	
3月8日	第45回東海抗菌化学療法研究会	名古屋	1	
3月8～9日	眼科診療アップデートセミナー2014	京都	1	
3月8～9日	第53回日本臨床検査医学会東海北陸支部総会	福井	1	
3月8～9日	第36回人間ドック健診認定医研修会	東京	1	
3月9～10日	秋田組合総合病院脊椎手術手技見学会. 症例検討会	秋田	2	
3月13日	三重小児救急感染症セミナー	津	1	
3月13日	第47回日本臨床腎移植学会	奈良	3	
3月14～15日	S T R O K E 2014	大阪	2	
3月15～16日	第6回 J A B O A d v a n c e d C o u r s e	東京	1	
3月29～30日	日本救急医学会専門医セミナー	東京	1	
4月2～4日	第114回日本外科学会定期学術集会	京都	6	
4月4～6日	第118回日本眼科学会総会	東京	1	
4月10～11日	第73回日本医学放射線学会総会	横浜	5	
4月11日	M a s t e r C l a s s T A P P インテンシブコース	神奈川	2	
4月11日	第117回日本小児科学会学術集会	名古屋	5	
4月11～12日	第111回日本内科学会講演会	東京	3	
4月11～12日	医学生. 研修医の内科学サミット	東京	1	発表
4月11～13日	W e l c o m e t o A P E S 腹膜透析セミナー	静岡	1	
4月13日	第42回日本小児科東洋医学会学術集会	名古屋	1	
4月14日	第37回日本呼吸器内視鏡学会学術集会	京都	2	
4月16～19日	第34回日本静脈学会総会	沖縄	1	
4月17～19日	第23回脳神経外科手術と機器学会	福岡	1	
4月18～19日	第43回日本脊椎脊髄病学会	京都	1	
4月18～20日	日本産婦人科学会第66回学術講演会	東京	3	
4月20日	日本耳鼻咽喉科学会三重県地方部会総会	津	1	
4月20～22日	2014年度奈良医大整形外科. 臨床研修医合宿研修	奈良	1	

開催日	学会・研修会名	開催地	参加人数	備考
4月23日	日本消化器病学会. 学会評議員会	東京	1	
4月24～25日	第102回日本泌尿器科学会総会	神戸	4	
4月24～25日	第103回日本病理学会総会	広島	1	
4月25～26日	第86回日本脳神経外学会中部支部学術集会	石川	2	
4月25～26日	腹腔鏡. 内視鏡合同手術セミナー	東京	1	
4月25～26日	日本区域麻酔学会	岡山	2	
4月25～26日	第100回日本消化器病学会	東京	3	発表
4月28～29日	第287回東海外科学会	名古屋	2	
5月9日	第77回三重脳神経外科集談会	津	1	
5月10日	第5回次世代の内視鏡下消化管手術セミナー	名古屋	2	
5月10日	第138回びまん性肺疾患研究会	大阪	1	
5月14～16日	第87回日本消化器内視鏡学会総会	福岡	4	発表
5月15～17日	日本麻酔科学会第61回学術集会	横浜	6	発表
5月15～16日	第34回日本脳神経外科コンgres総会	大阪	3	
5月17～18日	アレルギー性鼻炎に対する舌下免疫療法講習会	福岡	1	
5月18日	第261回日本小児科学会東海地方会	愛知	1	
5月20～22日	第55回日本神経学会学術大会	福岡	3	
5月21～23日	第12回日本臨床医学リスクマネジメント学会学術集会	東京	1	発表
5月21～25日	第87回日本整形外科学会学術総会	神戸	5	
5月23日	第13回MMC脳神経セミナー	津	1	
5月23～24日	医療経営人材育成プログラムスタートアップ. ワークショップ参加	東京	1	
5月24日	第22回日本外科学会生涯教育セミナー	大阪	5	
5月28～30日	第31回日本呼吸器外科学会総会	東京	2	
5月29～31日	第4回豊橋ライブデモンストラーションコース参加	豊橋	1	
5月31日	米国内科学会 (ACP) 日本支部年次総会2014	京都	1	
5月31～6月1日	第36回小児科教室学会	津	1	
6月1日	平成26年度日本内科学会生涯教育講演会	大阪	1	
6月5～6日	第55回日本臨床細胞学会総会	横浜	2	
6月5～7日	第43回日本 I V R 学会総会	奈良	1	
6月6日	第51回日本リハビリテーション医学会学術集会	名古屋	2	
6月7日	国がん東による消化器内視鏡外科セミナー	東京	1	
6月7～8日	第48回マンモグラフィ試験	東京	1	
6月11～13日	第38回日本頭頸部癌学会	東京	1	
6月11～13日	第26回日本肝胆膵外科学会. 学術集会	和歌山	2	
6月12～13日	第29回日本脊髄外科学会	東京	1	
6月13～14日	Atrial Fibrillation Symposium in GUNMA14	群馬	1	
6月13～15日	第11回北海道胆膵内視鏡診断. 治療研究会ライブセミナー	北海道	2	
6月14日	第59回透析医学会学術集会	神戸	3	
6月19～21日	第54回日本リンパ網内系学会総会	山形	1	
6月20日	第23回乳腺病理診断研究会	東京	1	
6月20～21日	第19回日本緩和医療学会学術大会	神戸	2	
6月21日	急性心不全と他臓器連関	大阪	1	
6月21日	第49回東海地区整形外科教育研究会	名古屋	1	
6月21日	Lap Colon ビデオクリニックセミナー	東京	1	
6月26～28日	第110回日本精神神経学会学術総会	横浜	1	
6月27日	第16回三重. 大阪脳腫瘍カンファランス	津	1	
6月29日	平成26年度第24回血液専門医認定試験	東京	1	
7月3～5日	第64回日本病院学会	香川	1	
7月4日	第57回日本腎臓学会学術集会	横浜	1	
7月4～6日	Best of ASCO 2014 Japan	神戸	1	
7月5日	第73回日本病理学会中部支部交見会	岐阜	1	
7月5～6日	第16回新都心放射線医学研究会	東京	1	
7月6日	第18回三重県整形外科勤務医会学術講演会	津	1	
7月9～11日	第22回日本乳癌学会学術総会	横浜	1	
7月12日	第47回日本呼吸器内視鏡学会中部支部会	名古屋	1	

開催日	学会・研修会名	開催地	参加人数	備考
7月12～13日	第17回日本高齢消化器病学会総会	山口	1	
7月13～15日	第50回日本周産期・新生児医学会総会学術集会	千葉	1	
7月15～18日	第69回日本消化器外科学会総会	福島	3	
7月17～19日	第12回日本臨床腫瘍学会学術集会	福岡	3	
7月19日	日整会教育研修会	津	1	
7月19～20日	第28回日本消化器内視鏡学会関東セミナー	東京	1	
7月19～24日	第14回Fen East Neurosurgical	北海道	2	
7月20日	第14回日本小児漢方懇話会	名古屋	1	
7月21日	Heartsaver First AIDコース	津	1	
7月22～24日	第29回日本不整脈学会・第31回日本心電学会合同学術大会	東京	2	
7月23日	第23回日本心血管インターベンション治療学会	名古屋	2	
7月25～27日	日本心エコー図学会第23回夏期講習会	神戸	1	
7月26日	第29回日本肺癌学会	名古屋	2	
8月1～3日	JATECコース	神戸	1	
8月1～3日	第25回日本骨軟部放射線診断セミナー	北海道	1	
8月2日	第31回浜松カンファランス	静岡	1	
8月8～10日	第50回中部日本小児科学会	長野	1	
8月9～10日	第3回乳腺専門医セミナー	東京	1	
8月21～22日	第3回放射線科専門医認定試験	東京	1	
8月23日	第32回マンモグラフィ更新講習会	名古屋	1	
8月23～24日	日本病理学会	東京	1	
8月23～24日	第26回川島セミナー	名古屋	1	
8月23～25日	AOTrauma Course-Basic Principles	神戸	1	
9月29～31日	第52回癌治療学会学術集会	横浜	1	
8月29～31日	第18回慶應Cadaver Dissection Course	東京	1	
9月4～7日	第20回日本摂食嚥下リハビリテーション学会学術大会	東京	1	
9月5～6日	第2回日本耳鼻咽喉科感染症・エアロゾル学会総会	東京	1	
9月5～6日	第7回JOTS骨盤創外固定セミナー	東京	1	
9月6～7日	第11回日本乳腺病理診断塾	鹿児島	1	
9月10日	第16回三重県院内感染対策研究会	津	1	
9月11日	小児救命医療講演会	津	1	
9月11～12日	第50回日本移植学会総会	東京	1	
9月12～13日	第37回日本膵・胆管合流異常研究会	横浜	1	
9月12～14日	第19回日本脳腫瘍の外科学会	東京	1	
9月13日	第11回日本乳癌学会中部地方会	岐阜	1	
9月13～14日	第42回総合内科専門医資格認定試験	東京	1	
9月13～15日	日本骨折治療学会	東京	1	
9月19～20日	第136回内視鏡下縫合・結紮手技講演会	東京	2	
9月20日	第4回Advanced Ablation Symposium2014	東京	2	
9月20日	第87回日本脳神経外科学会中部支部学術集会	名古屋	2	
9月25～27日	第50回日本胆道学会学術集会	東京	3	発表
9月25～28日	第62回日本心臓病学会学術集会	仙台	1	
9月27日	第3回愛知MC L Sインストラクターコース	愛知	1	
9月28日	第49回マンモグラフィ読影試験	名古屋	1	
10月1～2日	第13回内視鏡下静脈疾患治療研究会	岩手	1	発表
10月1～4日	第27回日本内視鏡外科学会総会	岩手	1	
10月2～3日	第67回日本胸部外科学会定期学術集会	博多	3	
10月3～4日	第8回パーキンソン病・運動障害疾患学会	京都	1	
10月3～4日	日本サイコオンコロジー学会	東京	1	
10月3～5日	第2回JOTS Spineセミナー	長崎	1	
10月3～5日	第24回日本小児リウマチ学会総会・学術集会	仙台	1	発表
10月4日	第28回日本心臓血管内視鏡学会	名古屋	1	座長
10月5日	第262回小児科学会東海地方会	愛知	1	
10月5日	日本消化器内視鏡学会第36回重点卒後教育セミナー	東京	1	
10月8～11日	第26回カテーテルアブレーション関連秋季大会2014	新潟	2	発表

開催日	学会・研修会名	開催地	参加人数	備考
10月9～12日	第73回日本脳神経外科学会総会	東京	2	
10月10～12日	日本心血管インターベンション治療学会第32回東海北陸地方会	福井	1	
10月10～12日	第12回北海道胆膵内視鏡診断. 治療研究会ライブセミナー	北海道	1	
10月11日	第57回東海整形外科外傷研究会学術集会	名古屋	1	
10月11日	第8回日本医療マネジメント学会三重支部学術集会	久居	2	
10月11～12日	平成26年度中部ブロックDMAT実動訓練参加	愛知	1	
10月16～17日	第46回日本臨床分子形態学会総会	東京	1	
10月17日	第64回日本泌尿器科学会中部総会	静岡	1	
10月17～19日	第12回循環器physcal examination講習会	神戸	2	
10月18～19日	第46回日本小児感染症学会総会学術集会	東京	1	
10月18～19日	JATECコース受講	津	1	
10月24日	医療経営フォーラム2014	京都	1	
10月24～26日	第22回JDDW2014	神戸	6	発表
10月24～26日	第88回日本消化器内視鏡学会総会	神戸	1	
10月25日	第18回東海小児感染症研究会	名古屋	1	
10月25～26日	日本循環器学会第144回東海. 第129回北陸合同地方会	名古屋	3	発表
10月25～26日	ヒューマトロブ発売25周年記念講演会	東京	1	発表
10月28～30日	第42回日本救急医学会総会	福岡	1	発表
10月29～31日	第55回日本脈管学会総会	岡山	1	発表
10月30日	感染対策地域連携ラウンド	伊勢	1	
10月31日	第35回三重総合画像研究会	津	2	
10月31日	第76回日本血液学会学術集会	大阪	1	
10月30～11月1日	第55回日本脈管学会総会	岡山	1	
10月30～11月2日	CC T 2014	神戸	1	
10月31～11月2日	第76回日本血液学会	大阪	3	
11月1～2日	第140回日本神経学会東海北陸地方会	福井	2	発表
11月1～2日	第29回日本女性医学会学術集会	東京	1	
11月1～3日	日本臨床麻酔学会第34回大会	東京	2	
11月2日	平成26年度三重県志摩市総合防災訓練. 見学	志摩	1	
11月7～8日	第22回関東腹腔鏡下胃切除研究会実技講習会	静岡	3	
11月7～9日	第53回日本臨床細胞学会秋期大会	山口	1	座長
11月8.9日	第51回日本小児アレルギー学会	四日市	3	
11月13日	EVTコース	名古屋	1	
11月13～15日	第2回日本難病医療ネットワーク学会学術集会	鹿児島	1	発表
11月14～15日	第55回日本肺癌学会学術集会	京都	1	
11月15日	第5回感染管理看護研究会	松阪	1	
11月15～16日	第19回近畿下肢静脈瘤研究会	大阪	1	
11月15～16日	第3回リンパ腫スキルアップセミナー	名古屋	1	
11月15～16日	平成26年度医療事故防止研修会	東京	1	
11月18～19日	第44回日本臨床神経生理学会	福岡	1	
11月19日	平成26年度病院幹部職員研修会	津	1	
11月19～22日	第76回日本臨床外科学会	福島	3	発表
11月20～21日	心臓血管外科専門医試験	東京	1	
11月21～22日	第32回日本神経治療学会総会	東京	1	
11月21～23日	ARIA 2014	福岡	1	座長
11月22日	OTSUKA Liver Forum 2014	東京	1	
11月22～23日	第7回NIRC	東京	1	
11月23日	第7回日本口腔ケア協会学術大会	大阪	1	
11月27～28日	第28回日本泌尿器内視鏡学会	福岡	1	
11月28日	第40回日本肝臓学会東部会	東京	1	
11月28～30日	第11回日本心療内科学会定期評議員会. 第19回日本心療内科学会総会	東京	2	
11月29日	厚生連病院長セミナー	東京	1	
11月30日	三重漢方ステップアップセミナー	四日市	1	
12月3日	第5回LACプリセプターシップ	大阪	1	
12月4～6日	第30回日本脳神経血管内治療学会学術総会	横浜	1	

開催日	学会・研修会名	開催地	参加人数	備考
12月5～6日	第13回JGOG総会	東京	1	
12月6日	日本消化器病学会東海支部第121回例会	名古屋	1	発表
12月6～7日	第9回東京ハートラボ	東京	1	
12月11～13日	日本放射線腫瘍学会第27回学術大会	横浜	2	発表
12月12日	第24回乳腺病理診断研究会	東京	1	
12月14日	第266回日本泌尿器科学会東海地方会	名古屋	1	
12月20日	第74回日本病理学会中部支部交見会	名古屋	1	発表
12月20～21日	第51回近畿地区TNT研修会	大阪	3	

## 2. 中央検査科

開催日	学会・研修会名	開催地	参加人数	備考
1月11日	第16回微生物カンフェランス東海	名古屋	2	
1月12日	超音波検査士試験対策模擬試験セミナー	名古屋	2	
1月18、19日	平成25年度三重県臨床検査精度管理調査報告会	津	5	
1月31日	平成25年ゆうバックにより検体を送付するための講習会	津	1	
2月1日	三重県輸血療法委員会、輸血検査講習会	津	2	
2月1日	第21回三重乳腺診断フォーラム	津	2	
2月1～2日	第25回日本臨床微生物学会	名古屋	4	
2月1～2日	第29回超音波検査士認定試験	大阪	3	
2月23日	第36回三重県医学検査学会	津	3	
2月27日	第2回超音波勉強会	津	1	
3月1日	第33回日本臨床細胞学会	名古屋	1	
3月2日	三重県オーソ輸血検査ワークショップ	津	1	
3月8日	厚生連臨床検査研究会勉強会	鈴鹿	9	
3月13日	イノベーション創出若手人材養成医学系セミナー	津	1	
3月15日	第21回日本神経生理検査研究会中部支部研修会	名古屋	1	
3月20日	三重県輸血療法委員会冬期講演会	津	2	
3月22日	第381回日本臨床細胞学会三重県支部例会総会	津	1	
4月12日	一般職研修3年～5年目研修	津	1	
4月16日	第14回感染症Case Conference	津	2	
5月9～10日	日本超音波医学会第87回学術集会	横浜	5	
5月15日	第382回日本臨床細胞学会三重県支部例会	津	1	
5月17日	第62回日本輸血、細胞治療学会総会	奈良	2	
5月16～18日	第63回日本医学検査学会	新潟	1	
6月6～7日	第55回日本臨床細胞学会総会	横浜	3	
6月6～7日	第9回血管診療技師認定試験	東京	1	
6月14～15日	第39回日本超音波検査学会学術集会	名古屋	6	
6月14日	医療安全研修会	津	1	
6月22日	第62回中部超音波検査フォーラム	名古屋	1	
6月27日	三重県輸血療法委員会作業部会開催	津	1	
6月28日	新任監督職研修	津	1	
7月2日	Pediatric Epilepsy Mie2014	津	2	
7月19～21日	第15回日本検査血液学会学術集会	宮城	1	
7月21日	ピンクリボンアドバイザー認定試験	名古屋	2	
8月3日	GE Ultrasound Summer Forum2014	名古屋	1	
8月7日	第1回輸血、細胞治療部門勉強会	津	1	
8月17日	第1回関西脳脊髄電気生理セミナー	大阪	2	
8月23日	フォルムPWV/ABIセミナー	津	2	
8月24日	第60回東海エコーカンファレンス	名古屋	4	
8月24日	血圧脈波検査装置フォルムに関するセミナー	名古屋	1	
8月25日	第2回精度管理委員会	津	1	
8月28日	平成26年度コンプライアンス研修会	津	1	
8月30～31日	第2回乳房超音波講習会	名古屋	1	
9月6日	第22回日本神経生理検査研究会中部支部研修会	名古屋	1	
9月11日	第35回三重てんかん研究会	津	1	

開催日	学会・研修会名	開催地	参加人数	備考
9月26～28日	平成26年度日臨技中部圏支部医学検査学会	富山	1	
9月26～28日	第4回日本認知症予防学会学術集会	東京	1	
10月2日	第1回病理細胞検査部門勉強会	津	1	
10月4日	三臨技臨床生理部門超音波分野勉強会	桑名	1	
10月10～11日	日本臨床検査自動化学会第46回大会	神戸	1	
10月16日	平成26年度メンタルヘルス研修	津	1	
10月16日	第2回輸血細胞治療部門勉強会	津	1	
10月18日	日本消化器がん検診学会第12回超音波セミナー	名古屋	1	
10月23日	三重県輸血療法委員会秋季研修会	四日市	1	
10月25日	第22回三重乳腺診断フォーラム	津	2	
10月26日	第46回三重県臨床工学技士教育セミナー初級心電図セミナー	鈴鹿	2	
10月30日	感染防止対策地域連携加算に係るラウンド	伊勢	1	
10月31日	三重県厚生連検査研究会生理検査勉強会	鈴鹿	4	
11月7日	第13回三重神経生理フォーラム	津	2	
11月8～10日	第53回日本臨床細胞学会秋期大会	山口	1	
11月15日	平成26年度認定心電検査技師認定試験対策研修	京都	1	
11月16日	第37回三重県医学検査学会	津	1	
11月20日	第3回輸血細胞治療部門勉強会	津	3	
11月22日	日本消化器がん検診学会第44回東海北陸地方会	名古屋	1	
11月23～24日	愛知乳房超音波診断講習会	名古屋	1	
11月24～25日	第61回日本臨床検査医学会学術集会	福岡	1	
11月27日	平成26年度災害対策研修	津	1	
11月28日	第2回臨床一般検査部門勉強会	松阪	1	
11月29日	第16回東海病原微生物研究会	名古屋	1	
11月29～30日	認定心電検査技師制度第8回認定試験	東京	1	
12月7日	平成26年度三重県臨床検査精度管理調査報告会	津	1	
12月12～14日	第12回認定更新者用講習会	横浜	1	
12月13～14日	平成26年度中部圏支部臨床血液部門研修会	岐阜	1	
12月21日	超音波検査士試験対策セミナー	名古屋	1	
12月23日	第124回医用超音波講習会	大阪	1	

### 3. 栄養管理科

開催日	学会・研修会名	開催地	参加人数	備考
1月11～12日	第17回日本病態栄養学会年次学術集会	大阪	2	
2月27～28日	第29回日本静脈経腸栄養学会学術集会	横浜	1	
3月4日	平成25年度三重県栄養改善大会みえの食フォーラム	津	1	
3月10日	平成25年度地域栄養管理ネットワーク研究会. 研修会	松阪	1	
3月21日	平成25年度栄養士会研究発表会. 期末研修会	津	1	
4月12日	平成25年度研究業績発表研修会	津	2	
6月14日	三重県臨床栄養研究会平成26年度総会	津	3	
7月19～20日	平成26年度全国厚生連栄養士協議会第2回理事会総会及び研修会	東京	2	
10月19日	クレーム対応研修	津	1	
10月20日	平成26年度給食施設従事者研修会	松阪	2	
10月31日	第88回高齢者の豊かな生活空間開発に向けて研究会	東京	1	

### 4. 薬剤部

開催日	学会・研修会名	開催地	参加人数	備考
1月22日	第275回三重県厚生連薬剤師会D I委員会	津	1	
2月15日	平成25年度厚生連病院薬剤師業務研究研修会	東京	1	
2月16日	三重県病院薬剤師会学術研究発表会	津	7	
2月26日	第276回三重県厚生連薬剤師会D I委員会	津	1	
2月27～28日	N S T 専門療法士認定更新のためのセミナー第29回日本静脈経腸栄養学会	横浜	1	
3月8日	平成26年度診療報酬改定セミナー	大阪	1	
3月26日	第277回三重県厚生連薬剤師会D I委員会	津	1	
3月30日	めでいしんフォーラム	名古屋	1	

開催日	学会・研修会名	開催地	参加人数	備考
4月5日	三重県厚生連薬剤師会総会	津	9	
4月23日	第278回三重県厚生連薬剤師会D I 委員会	津	1	
5月24～25日	第14回厚生連院内感染予防対策中級研修会	東京	1	
5月28日	第278回三重県厚生連薬剤師会D I 委員会	津	1	
6月18日	平成26年度第1回三重県病院薬剤師会薬局長会講演会	津	1	
6月25日	第280回三重県厚生連薬剤師会D I 委員会	津	1	
6月28～29日	平成26年度 J A 日本文化厚生連感染予防対策研修会	東京	1	
7月18日	全国厚生連医薬品セミナー	東京	1	
7月20～21日	第49回認定実務実習指導薬剤師養成ワークショップ i n 東海	鈴鹿	1	
7月23日	第281回三重県厚生連薬剤師会D I 委員会	津	1	
8月2～3日	平成26年度文化連感染予防対策研修会	東京	1	
8月27日	第282回三重県厚生連薬剤師会D I 委員会	津	1	
9月24日	第282回三重県厚生連薬剤師会D I 委員会	津	1	
9月25～26日	第45回全国厚生連病院薬剤長会議学術総会	名古屋	3	
9月26日	第12回抗菌化学療法認定薬剤師講習会	名古屋	1	
9月27.28	第24回日本医療薬学会年会	名古屋	11	
10月9～10日	医薬品安全管理責任者等講習会	岡山	1	
10月11～12日	中部ブロック DMA T 実動訓練	愛知	1	
10月14日	がん診療連携拠点病院推薦にかかるヒヤリング	津	1	
10月18日	三重県厚生連薬剤師会D I 委員による研修会	津	7	
10月22日	第284回三重県厚生連薬剤師会D I 委員会	津	1	
11月8～9日	日本病院薬剤師会東海ブロック・日本薬学会東海支部合同学術大会	静岡	5	発表
11月27日	平成26年度災害対策研修	津	1	

## 5. 放射線科

開催日	学会・研修会名	開催地	参加人数	備考
1月16～19日	第18回診療放射線技師実習施設指導者等養成講習会	東京	1	
1月18日	第1回Tokai MR I SYNERGY Lite	名古屋	1	
1月25日	三重県診療放射線技師会学術講演会	津	7	
2月1日	第7回三重県厚生連放射線技師勉強会	鈴鹿	19	
2月9日	磁気共鳴 (MR) 専門技術者認定試験直前対策	大阪	3	
2月11日	第32回東海放射線腫瘍研究会技術部会	名古屋	2	
2月14～16日	実習施設指導者グレードアップ講習会第15回臨床実習指導教員認定試験	東京	2	
2月27日	第51回南勢地区消化管撮影技術研究会	伊勢	1	
3月1日	診療放射線技術フォーラム	津	3	
3月8日	第119回放射線治療かたろう会	大阪	2	
3月8日	三重胸部C T 技術研究会第2回臨床スキルアップセミナー	鈴鹿	1	
3月8～9日	第9回MR 専門技術者認定試験及び安全管理講習会	東京	3	
3月16日	第30回三重乳腺勉強会	鈴鹿	1	
4月11～13日	日本放射線技術学会総会学術大会	横浜	10	
4月25～26日	第14回日本核医学春季大会PET 研修セミナー	東京	1	
5月9～10日	第7回核医学専門技師研修セミナー	東京	1	
5月10日	第58回三重県核医学談話会	伊勢	3	
5月11日	日本放射線治療専門放射線技師認定機構統一講習会	名古屋	3	
5月17日	第6回三重胸部C T 技術研究会	鈴鹿	3	
5月31日	三重県放射線技師会学術講演会	津	5	
6月7日	第53回日本消化器がん検診学会総会	福井	4	
6月14日	医療安全研修会	津	1	
6月18日	第13回みえてく	津	4	
6月21日	平成26年度三重県放射線治療研究会	津	2	
6月26日	第52回南勢地区消化管撮影技術研究会	伊勢	2	
6月27日	第34回三重総合画像研究会	津	5	
6月28日	2014エレクトアオンコロジミーティング i n 大阪	大阪	1	
7月4～5日	日本医学物理士会講習会	東京	1	
7月5日	平成26年度三重消化器画像研究会	四日市	2	



開催日	学会・研修会名	開催地	参加人数	備考
7月5日	第39回放射線治療セミナー	大阪	1	
7月5日	第15回東海MRI SYNERGYミーティング	名古屋	2	
7月6日	静脈注射（針刺しは除く）に関する講習会	鈴鹿	4	
7月24日	第23回日本心血管インターベンション治療学会	名古屋	2	
8月9日	胃X線検査を楽しく学ぶ会 東海北陸大会	名古屋	2	
8月20～21日	平成26年度第1種放射線取扱主任者試験	名古屋	1	
8月28日	コンプライアンス研修会	津	1	
8月30日	診療放射線技師マネージャーセミナー2014	名古屋	1	
9月18～19日	第42回日本磁気共鳴医学会大会	京都	2	
9月19～21日	第30回日本診療放射線技師学術大会	大分	1	
10月3～4日	2014年度医学物理士認定試験	東京	1	
10月10～11日	日本心血管インターベンション治療学会第32回東海北陸地方会	福井	1	
10月19日	平成26年度クレーム対応研修	津	1	
10月25日	平成26年度放射線治療研究会東海ブロック	名古屋	1	
10月25日	第22回三重乳腺診断フォーラム	津	1	
10月25日	東海循環器画像研究会オータムセミナー	愛知	1	
10月25日	第34回東海放射線腫瘍研究会	名古屋	2	
10月25日	一般職研修	津	1	
10月26日	第31回三重乳腺勉強会	鈴鹿	2	
10月29日	三重MDCTセミナー	津	4	
10月31日	第35回三重総合画像研究会	津	7	
11月1日	第7回中部放射線医療技術学術大会	名古屋	4	
11月6～8日	第54回日本核医学学術総会. 第34回日本核医学技術学会総会学術大会	大阪	1	
11月15日	第59回三重県核医学談話会	津	3	
11月15日	第7回三重胸部CT技術研究会	鈴鹿	1	
11月16日	第2回三重県放射線技師学術大会	鈴鹿	12	
11月20日	第14回みえてく	津	3	
11月22日	第44回日本消化器がん検診学会東海北陸地方会	名古屋	2	
11月22日	関西循環器撮影研究会特別講演	大阪	1	
11月22.23日	第11回全国X線撮影技術読影研究会	鈴鹿	1	
11月29日	平成26年度プレゼンテーション研修	津	2	
11月29～30日	東海放射線腫瘍研究会第35回技術部会	岐阜	1	
12月6日	第122回放射線治療かたろう会	兵庫	2	

## 6. 看護部

開催日	学会・研修会名	開催地	参加人数	備考
1月11～12日	第5回明日から役立つ脳死下臓器提供勉強会	富山	1	
1月14～31日	平成25年度三重県がんにおける質の高い看護師育成研修	津	1	
1月15日	感染防止対策地域連携加算に伴うラウンド	松阪	1	
1月15～17日	平成25年度看護研修学校認定看護師教育課程修了試験	東京	1	
1月16日	平成25年度第9回助産師職能委員会	津	1	
1月17日	産前産後の健康講和	津	1	
1月17日	教育担当者研修修了者フォローアップ研修	伊勢	1	
1月18～19日	第3回厚生連院内感染予防対策基礎研修会	東京	1	
1月22日	看護職のWLB推進フォローアップ. ワークショップ	津	3	
2月7～9日	第28回日本がん看護学会学術集会	新潟	5	
2月8日	三重県厚生連医療安全研修会	津	3	
2月13～15日	第29回日本環境感染学会総会	東京	3	
2月16日	看護必要度ステップアップ研修～記録と監査を中心に～	名古屋	4	
2月19日	BLS講習	松阪	8	
2月25～26日	第19回日本集団災害医学会総会	東京	1	
2月28日	三重県がんにおける質の高い看護師育成研修	津	2	
3月8日	平成26年度診療報酬改定セミナー	津	3	
3月20～22日	第4回岐阜ストーリーナビリテーション講習会	岐阜	2	
3月22日	市民公開講座	松阪	3	

開催日	学会・研修会名	開催地	参加人数	備考
4月12日	一般職研修3年～5年目研修	津	1	
4月19日	日本救急看護学会災害看護委員会	東京	1	
4月22日	新型インフルエンザ診療継続計画について情報交換会	松阪	1	
4月24日	平成26年度新任者研修	津	28	
4月28日	平成26年度新人看護職員教育検討委員会	津	1	
5月2日	平成26年度三重県立看護大学就職説明会	津	4	
5月14日	平成26年度新人研修会Ⅱ	津	2	
5月16～17日	日本創傷.オストミー.失禁管理学会	埼玉	1	
5月20日	三重県看護協会代議員研修会	津	1	
5月24日	平成26年度管理者のための医療安全研修	津	1	
6月3日	平成26年度日本看護連盟通常総会	東京	1	
6月5日	平成26年度三重県看護トップマネージャー会総会	津	1	
6月6～28日	平成26年度認定看護管理者教育課程セカンドレベル研修	津	1	
6月7日	日本I V R学会総会(第43回)	奈良	1	
6月10～12日	平成26年度日本看護協会通常総会.全国職能別交流集会	名古屋	1	
6月12日	B L S 演習	伊勢	8	
6月13日	新人研修Ⅱ	津	3	
6月13～15日	第59回日本透析医学会学術集会	神戸	3	
6月14日	三重県厚生連医療安全研修会	津	6	
6月17日	平成26年度第2回助産師職能委員会	津	1	
6月20～21日	第19回日本緩和医療学会学術大会	神戸	1	
7月3日	多剤耐性アシネトバクター属連続検出事例について	松阪	1	
7月4～25日	平成26年度認定看護管理者教育課程セカンドレベル研修	津	1	
7月5～6日	平成26年度フォローアップ研修	津	2	
7月5.19日	平成26年度認知症ケア看護師養成研修	津	4	
7月5～31日	平成26年度認定看護管理者教育課程ファーストレベル研修	津	1	
7月9日	平成26年度三重県新人看護職員研修事業(研修責任者研修)	津	1	
7月9日	三重県看護協会教育担当者研修	津	1	
7月9日	平成26年度三重県新人看護職員研修事業(教育担当者研修)	津	1	
7月9日	平成26年度実地指導者研修(受講者)	津	1	
7月10日	平成26年度災害看護研修	津	1	
7月14日	平成26年度三重県新人看護職員研修事業(実地指導者研修)	津	2	
7月17日	病院経営セミナー	津	1	
7月17日	平成26年度第1回感染症危機管理ネットワーク会議	松阪	1	
7月17～19日	第12回日本臨床腫瘍学会学術集会	福岡	1	
7月19～21日	第19回日本緩和医療学会学術大会	神戸	2	
7月21～25日	平成26年度がん看護専門分野(指導者)講義研修	東京	1	
7月23～31日	平成26年度三重県保健助産師看護師実習指導者講習会	津	3	
7月26日	看護補助者活用推進研修	津	2	
8月1～26日	平成26年度認定看護管理者教育課程セカンドレベル研修	津	1	
8月2日	シルバー&ヘルスケア戦略特別セミナー	東京	1	
8月2日	平成26年度教育担当者研修	津	1	
8月2～30日	平成26年度認知症ケア看護師養成研修	津	3	
8月4～29日	平成26年度三重県保健助産師看護師実習指導者講習会	津	2	
8月7.8日	看護職のW L B 推進ワークショップ	津	5	
8月7～29日	平成26年度認定看護管理者教育課程ファーストレベル研修	津	3	
8月19～20日	日本災害看護学会第16回年次大会	東京	1	
8月22日	臨床実習指導者研修	鈴鹿	11	
8月24～26日	第23回日本心血管インターベンション学会	名古屋	1	
8月27日	災害看護委員会及び研修補助	津	1	
8月27日	平成26年度三重県新人看護職員研修事業(実地指導者研修)	津	1	
8月28日	平成26年度コンプライアンス研修	津	1	
8月28～30日	第52回日本癌治療学会学術集会	横浜	1	
8月29日	医療死亡事故調査制度研修会	津	1	
8月29～30日	学術集会.長寿社会における褥瘡医療.ケアの融合	名古屋	1	
9月1～22日	平成26年度ファーストレベル研修(Bコース)	津	1	

開催日	学会・研修会名	開催地	参加人数	備考
9月2～29日	平成26年度三重県保健助産師看護師実習指導者講習会	津	3	
9月4～6日	平成26年度看護師に対する緩和ケア教育の指導者研修	東京	1	
9月6日	平成26年度三重県新人看護職員研修事業（教育担当者研修）	津	2	
9月8～12日	がん看護専門分野講義研修緩和ケアコース	東京	1	
9月10～12日	第45回日本看護学会-慢性期看護-学術集会	徳島	2	
9月13～14日	感染管理認定看護師のためのキャリアディベロップメント講座	東京	2	
9月20日	平成26年度三重県看護連盟新人会員研修会	津	1	
9月20日	平成26年度認知症ケア看護師養成研修	津	2	
9月25日	三重県がんにおける質の高い看護師育成研修	津	2	
10月1日	三重県看護トップマネジャー会	津	1	
10月2～10日	平成26年度三重県保健助産師看護師実習指導者講習会	津	3	
10月3～21日	平成26年度認定看護管理者教育課程ファーストレベル研修	津	1	
10月4日	平成26年度三重県看護連盟会員研修会	津	1	
10月4～25日	平成26年度ファーストレベル研修Bコース	津	2	
10月4～27日	平成26年度認定看護管理者教育課程セカンドレベル研修	津	2	
10月6～31日	三重県がんにおける質の高い看護師育成研修	津・伊勢	1	
10月8～10日	第36回厚生連病院看護部長研修会	東京	1	
10月9日	日本救急看護学会災害看護委員会	大阪	1	
10月9～11日	第28回日本手術看護学会年次大会	福岡	1	
10月11～12日	平成26年度中部ブロックDMAT実動訓練参加	愛知	3	
10月11.25日	認知症ケア看護師養成研修	津	2	
10月14日	新人看護職員教育検討委員会	津	1	
10月14日	平成26年度実地指導者研修	津	2	
10月15～17日	平成26年度がん看護専門分野（指導者）講義研修	東京	1	
10月16日	メンタルヘルス研修	津	4	
10月17日	第6回助産師職能委員会	津	1	
10月19日	平成26年度クレーム対応研修	津	1	
10月23～24日	第45回日本看護学会-急性期看護-学術集会	横浜	4	
10月24～25日	第24回日本呼吸ケアリハビリテーション学会学術集会	奈良	1	
10月25日	一般職研修（勤続3～5年目）	津	1	
10月30日	感染防止地域連携加算に係るラウンド	伊勢	2	
11月6日	平成26年度介護支援専門員協会松阪支部第5回研修会	松阪	1	
11月6～17日	平成26年度ファーストレベル研修Bコース	津	2	
11月7日	認定看護管理者研修	津	1	
11月7日	平成26年度セカンドレベル研修	津	1	
11月8～9日	第17回日本腎不全看護学会学術集会総会	千葉	1	
11月8～9日	第4回厚生連院内感染予防対策（基礎）研修会	東京	1	
11月9日	看護ナビフォーラム	名古屋	1	
11月10.25日	平成26年度認定看護管理者教育課程ファーストレベル研修	津	1	
11月11日	平成26年度三重県リスクマネジャー交流会	津	1	
11月18日	平成26年度教育担当者研修	津	2	
11月21日	三重県がんにおける質の高い看護師育成研修	津	2	
11月25日	一般職研修	津	3	
11月26日	平成26年度第35回三重県看護研究発表会	津	2	
11月30日	平成26年度病院勤務の医療従事者向け認知症対応力向上研修	津	2	
12月1日	平成26年度ファーストレベル研修Bコース	津	2	
12月4.18日	平成26年度セカンドレベル研修	津	3	
12月5日	看護補助者活用推進研修	津	2	
12月11日	三重県医療勤務環境改善支援センター講習会	津	1	
12月11～13日	日本放射線腫瘍学会第27回学術大会	横浜	1	
12月12日	基礎看護学実習Ⅰ実習	津	1	
12月13日	三重の保健医療を支える未来の看護職者育成プログラム交流会	津	1	
12月13～14日	第4回厚生連院内感染予防対策（基礎）研修会	東京	1	
12月27日	認知症ケア看護師養成研修	津	1	

## 7. リハビリテーションセンター

開催日	学会・研修会名	開催地	参加人数	備考
1月12日	平成25年度和歌山クリニックリハビリテーション研究会	和歌山	1	
1月31日	第85回七栗リハビリテーションセミナー	津	2	
1月31～2月2日	新.リンパ浮腫研修	東京	1	
2月7～8日	平成25年度静岡県がんのリハビリテーション研修会	静岡	1	
2月8日	三重県厚生連医療安全研修会	津	1	
2月15日	第32回糖尿病療養指導士育成のための講習会	津	1	
2月22日	平成25年度第3回松阪.多気地区地域リハビリテーション合同研修会	松阪	4	
2月27日	整形外科リハビリテーション学会三重支部勉強会	四日市	2	
2月28日	平成25年度三重脳卒中医療連携研究会合同情報交換会	津	11	
3月1日	平成25年度認定理学療法士.認定試験	大阪	1	
3月23日	第25回三重県理学療法学会	四日市	1	
3月28日	整形外科リハビリテーション学会三重支部勉強会	鈴鹿	2	
4月12日	一般職研修3年～5年目研修	津	1	
4月13日	日本リハビリテーション手技療法学会	奈良	1	
4月18日	平成26年度評価実習及び総合実習指導者会議	名古屋	1	
4月19日	整形外科リハビリテーション学会特別講演会	名古屋	1	
4月24日	整形外科リハビリテーション学会三重支部勉強会	四日市	1	
5月10日	高齢者の栄養管理と口腔ケア参加	名古屋	1	
5月11日	第4回定時総会及び入会オリエンテーション	津	2	
5月25日	脳外定期勉強会	名古屋	1	
5月30日	整形外科リハビリテーション学会三重支部勉強会	四日市	1	
6月6日	第51回日本リハビリテーション医学会学術集会	名古屋	1	
6月14日	医療安全研修会	津	1	
6月17～21日	第16回世界作業療法士連盟大会.第48回日本作業療法学会	東京	1	
6月26日	鈴鹿中央病院ラハビリ施設内研修(心大血管リハについて)	鈴鹿	2	
6月29日	平成26年度第1回三重県理学療法士会研修会	津	4	
7月9日	平成26年度第1回CVA連携研究会合同情報交換会	津	4	
7月19日	C I R C 臨床先進リハカンファレンス	名古屋	2	
7月26日	日本理学療法士協会指定研修受講	名古屋	1	
7月31日	整形外科リハビリテーション学会	鈴鹿	1	
8月22日	整形外科リハビリテーション学会	四日市	1	
8月28日	平成26年度コンプライアンス研修会	津	1	
8月29～31日	平成26年度応用実践研修会	神奈川	1	
9月5～7日	第20回日本摂食嚥下リハビリテーション学会学術大会	東京	1	
9月20日	三重厚生連リハビリテーション研究会	鈴鹿	5	
10月4日	第3回三重県呼吸不全研究会呼吸ケア.リハビリテーション部会	津	1	
10月16日	メンタルヘルス研修	津	1	
10月19日	平成26年度クレーム対応研修	津	1	
10月19日	平成26年度第2回三重県理学療法士会研修会	津	1	
10月22日	第2回三重脳卒中医療連携研究会合同情報交換会	津	1	
10月22日	平成26年度第2回三重脳卒中医療連携研究会合同情報交換会	津	2	
10月25日	ユマニテク医療福祉大学校特別講演会	四日市	1	
10月30～11月1日	第41回日本股関節学会学術集会	東京	1	
11月8日	平成26年度一般職研修	津	1	
11月15.16日	第14回東海北陸作業療法学会	四日市	4	
11月16日	平成26年度保健事業指導者支援事業	四日市	1	
11月22日	三重県災害リハビリテーション研修会	鈴鹿	4	
11月22日	三重県作業療法士会南勢ブロック研修会	松阪	2	
12月14日	整形外科リハビリテーション学会シンポジウム	名古屋	1	
12月18日	理学療法評価学Ⅰ.作業療法評価学Ⅱ講義	四日市	1	
12月21日	合同会社Gene リハ職種向けセミナー	大阪	1	

## 8. CE部

開催日	学会、研修会名	開催地	参加人数	備考
1月18～19日	第37回日本対外循環技術医学会東海地方会	静岡	1	発表
1月18～19日	WCCMinKYOTO 人工呼吸器安全管理セミナー	京都	1	
2月13～16日	JET2014	東京	1	
2月15日	愛三岐キャピオックスFX発売5周年記念講演会	名古屋	3	発表
3月14～15日	第6回不整脈治療専門臨床工学技士検定試験	東京	1	
3月21～23日	第78回日本循環器学会学術集会	東京	1	
3月22～23日	日本医工学治療学会第30回学術大会	名古屋	2	
4月4～5日	CVIT2014 第31回東海北陸地方会	名古屋	1	
4月12日	ドレーゲルアカデミー2014人工呼吸コース（グラフィック編）	大阪	1	
5月9～10日	第24回日本臨床工学会	仙台	1	
6月6～8日	第31回小倉ライブ	福岡	1	
6月7～8日	第11回1年次教育セミナー	福岡	2	
6月14日	ドレーゲルアカデミー（肺保護換気コース）	大阪	1	
7月18～20日	第30回日本人工臓器学会. 第28回体外循環技術認定士認定試験	東京	2	
7月21～23日	第29回日本不整脈学会学術集会	東京	1	
7月24～25日	第23回日本心血管インターベンション治療学会	名古屋	2	
8月27～29日	第19回3学会合同呼吸療法認定士認定講習会	東京	2	
8月28日	平成26年度コンプライアンス研修	津	1	
10月5日	透析技術認定士平成26年度認定更新のための講習会	大阪	2	
10月10～11日	第32回日本心血管インターベンション治療学会	福井	1	
10月10～12日	第40回日本対外循環技術医学会大会	広島	1	
10月12日	第21回近畿臨床工学会	滋賀	3	
11月1日	ドレーゲルアカデミー呼吸ケアアセスメントコース	名古屋	1	
11月22～23日	第19回呼吸療法認定士試験	東京	1	
12月6日	第14回急性期NPPV研究会	大阪	1	

## 9. 視能訓練室

開催日	学会、研修会名	開催地	参加人数	備考
1月23日	三歳半健診	松阪	2	
3月27日	三歳半健診	松阪	2	
4月24日	三歳半健診	松阪	2	
6月26日	三歳半健診	松阪	2	
7月18～21日	視能訓練士実習施設指導者等養成講習会	東京	1	
11月1～3日	第15回日本ロービジョン学会学術総会	埼玉	1	
11月29～12月4日	第70回日本弱視斜視学会. 第39回日本小児眼科学会	京都	2	

## 10. 臨床心理室

開催日	学会、研修会名	開催地	参加人数	備考
2月16日	名古屋ロールシャッハ研究会. 総会	名古屋	1	
8月23～26日	日本心理臨床学会第33回秋季大会	横浜	1	
10月31～11月1日	日本精神分析学会第60回大会	福岡	1	

## 11. 医療福祉相談室

開催日	学会、研修会名	開催地	参加人数	備考
7月9日	三重脳卒中医療連携研究会合同情報交換会	津	1	
8月6日	市民公開講座わかりやすいがんの話	松阪	1	
10月19日	クレーム対応研修	津	1	
11月1日	三重県医療ソーシャルワーカー協会創立60周年記念大会	津	1	

## 12. 健康管理施設

開催日	学会、研修会名	開催地	参加人数	備考
1月15日	がん医療講演会	大台	1	
1月30～31日	厚生連保健活動推進セミナー	長野	1	
2月8日	医療安全研修会	津	1	
6月7日	第37回人間ドック健診認定医、専門医研修会	神戸	1	
6月23、27	平成26年度J A健康寿命100歳プロジェクトボランティアフォロー研修会	津	1	
7月1日	平成26年度特定健診、特定保健指導従事者スキルアップ研修会	津	1	
7月30日	第2回地域の健康づくり研究会	津	1	
9月3～6日	第55回日本人間ドック学会学術集会	福岡	4	

## 13. 事務部門

開催日	学会、研修会名	開催地	参加人数	備考
1月23日	医事課業務の基本と実務	名古屋	1	
1月25日	松阪市障害者雇用支援フォーラム	松阪	1	
1月30日	給与計算の基本実務	名古屋	1	
2月5日	医療機関経営者向けセミナー	大阪	1	
2月8日	三重県厚生連医療安全研修	津	5	
2月12日	医療事務職員研修会	津	1	
2月13日	情報セキュリティー研修	津	3	
2月15日	中部医療情報技師会第3回勉強会	名古屋	2	
2月20日	新人職員フォローアップ研修会	津	1	
2月22～24日	平成25年度後期スクーリング	大阪	1	
2月25日	第1回厚生連診療情報管理士研究会	東京	2	
2月26日	病院経営セミナー	津	8	
2月27～28日	障害者職業生活相談員資格認定講習	大阪	1	
3月8日	三重県厚生連診療報酬改定説明会	津	22	
3月11日	社会保険診療報酬改正説明会	神戸	2	
3月13日	社会保険診療報酬改正説明会	横浜	2	
3月13日	平成26年度診療報酬改定研修会	津	6	
3月17日	日赤等三団体病院協議会診療報酬改定説明会	東京	2	
3月20日	第18回ソラストセミナー	名古屋	2	
4月12日	一般職研修3年～5年目研修	津	1	
4月17日	第49回g i r a s o lフォローアップセミナー	大阪	1	
4月24日	Q Iプロジェクト2014実務担当者の説明会	東京	1	
4月25～27日	診療情報管理士通信教育後期スクーリング(基礎)	名古屋	1	
5月23～24日	医療経営人材育成スタートアップ、ワークショップ	東京	1	
6月11日	第53回フォローアップセミナー	名古屋	1	
6月13日	地域がん登録全国協議会第23回学術集会	津	2	
6月21日	診断群分類研究支援機構D P Cセミナー	名古屋	2	
6月21、22	事務職員研修	津	7	
6月21～22日	日本病院会医師、事務作業補助者コース	大阪	2	
6月28日	平成26年度新任監督職研修	津	4	
7月4日	平成26年度三重県がん登録部会研修会	四日市	2	
7月12～13日	平成26年度診療情報管理士全国研修会	大阪	2	
7月26日	事務職員研修	津	13	
8月7日	看護職のW L B推進フォローアップ、ワークショップ	津	1	
8月18、19、22日	基礎一次研修	津	2	
8月23～25日	自衛消防業務新規講習	大阪	2	
8月28日	平成26年度コンプライアンス研修	津	7	
8月28日	第1回岐阜県がん登録実務者研修会	岐阜	1	
8月28日	固定資産会計、税務実務セミナー	名古屋	1	
9月3日	平成26年度公正採用選考研修会	松阪	1	
9月4～5日	第36回厚生連病院事務長研修	東京	1	
9月5日	平成26年度第1回がん登録部会研修会	津	2	
9月17日	医事関係職員業務勉強会	津	3	
9月17日	第56回フォローアップセミナー	浜松	1	
9月25日	安全運転管理者講習	松阪	1	

開催日	学会・研修会名	開催地	参加人数	備考
9月25日	L P ガス保安講習会	四日市	1	
9月27日	平成26年度事務職員研修	津	21	
9月28～29日	診療情報管理士通信教育 平成26年度前期スクーリング	大阪	1	
10月3日	地域圏統合型医療情報データベース構築に関する説明会	津	2	
10月11日	日本医療マネジメント学会. 三重支部学術集会	久居	4	
10月16日	メンタルヘルス研修	津	3	
10月18日	第5回 g i r a s o l ユーザー会	東京	4	
10月19日	クレーム対応研修	津	3	
10月23日	初歩から学ぶ年末調整の実務と進め方実務セミナー	名古屋	1	
10月25日	一般職研修	津	1	
10月28日	接遇研修会	津	2	
10月28日	診療情報管理士通信教育平成26年度前期スクーリング	名古屋	1	
11月5～6日	平成26年度院内がん登録実務初級者研修後期	大阪	1	
11月8日	一般職員研修	津	2	
11月13日	第57回フォローアップセミナー	大阪	1	
11月19日	平成26年度病院幹部職員研修会	津	4	
11月27日	平成26年度災害対策研修	津	4	
11月27日	第11回D P Cセミナー	東京	1	
11月29日	平成26年度プレゼンテーション研修会	津	2	
12月1～2日	平成26年度院内がん登録初級修了者研修	東京	1	
12月13日	医事課Q C発表会	津	14	

# 病院統計

1. 診療情報管理室	37
2. 図書館	47
3. 中央検査科	50
4. 放射線科	60
5. 放射線治療科	64
6. 内視鏡室	65
7. 薬剤部	66
8. 手術室	67
9. ICU、CCU室	74
10. CE部	75
11. 分娩、未熟児、新生児	76
12. 血液浄化センター	76
13. リハビリテーションセンター	77
14. 栄養管理科	78
15. 中央監視室	79
16. 健康管理施設	80
17. 患者統計	81
18. 地域医療連携室	82
19. 医療相談室	85
20. 医療安全管理室	88
21. DPC別 件数 平均在院日数	90



# 1.診療情報管理室

## 診療科別、月別退院患者数

	1月	2月	3月	4月	5月	6月	7月	8月	9月	10月	11月	12月	計
内科	176	173	195	162	173	189	179	190	165	188	180	196	2,166
胃腸科	134	125	119	127	107	118	137	125	120	112	130	138	1,492
神経内科	32	40	48	39	37	39	49	36	37	39	39	39	474
小児科	58	64	57	55	76	57	75	67	62	51	62	92	776
外科	45	79	71	68	68	71	74	73	74	96	75	85	879
整形外科	37	39	46	43	52	59	49	54	52	47	55	65	598
脳神経外科	25	37	25	49	50	38	40	42	39	32	37	42	456
胸部外科	29	36	43	40	34	39	39	38	48	40	33	40	459
皮膚科	0	0	0	0	0	0	0	0	0	0	0	0	0
泌尿器科	49	61	72	65	63	65	67	60	60	87	62	64	775
産婦人科	50	68	55	47	47	51	65	64	54	69	56	53	679
眼科	9	25	20	23	16	22	23	26	16	32	30	14	256
耳鼻咽喉科	1	2	1	0	2	3	1	0	0	3	3	1	17
放射線科													0
麻酔科													0
精神神経科													0
リハビリテーション科													0
呼吸器内科													0
新生児	9	17	16	13	17	12	1	15	16				116
総数	654	766	768	731	742	763	799	790	743	796	762	829	9,143

## 診療科別、月別死亡数

	1月	2月	3月	4月	5月	6月	7月	8月	9月	10月	11月	12月	総数
内科	13	12	6	15	9	7	7	10	9	12	8	19	127
胃腸科	4	6	4	5	6	7	3	4	6	3	8	2	58
神経内科	3	0	2	3	3	1	1	0	0	0	2	4	19
小児科	0	1	0	0	0	0	0	0	0	0	0	1	2
外科	0	4	3	0	1	1	4	2	0	1	0	2	18
整形外科	0	0	0	3	0	0	2	0	0	2	0	1	8
脳神経外科	2	4	3	6	2	3	3	2	4	3	6	5	43
胸部外科	3	0	5	1	1	0	0	2	2	1	0	3	18
皮膚科	0	0	0	0	0	0	0	0	0	0	0	0	0
泌尿器科	0	0	1	0	1	1	0	1	1	1	0	0	6
産婦人科	1	1	0	1	1	0	0	0	0	0	0	0	4
眼科	0	0	0	0	0	0	0	0	0	0	0	0	0
耳鼻咽喉科											0	0	0
放射線科													0
麻酔科													0
リハビリテーション科													0
新生児													0
総数	26	28	24	34	24	20	20	21	22	23	24	37	303

## 診療科別、月別剖検数

	1月	2月	3月	4月	5月	6月	7月	8月	9月	10月	11月	12月	総数
内科					2	2				1	1		6
胃腸科					1	1					1		3
神経内科													0
小児科													0
外科													0
整形外科													0
脳神経外科													0
胸部外科													0
皮膚科													0
泌尿器科									1				1
産婦人科													0
眼科													0
耳鼻咽喉科													0
麻酔科													0
精神神経科													0
リハビリテーション科													0
総数	0	0	0	0	3	3	0	0	1	1	2	0	10

## 死亡数・剖検数・剖検率

(単位:人)

	2010年			2011年			2012年			2013年			2014年		
	死亡 総数	剖検 総数	剖検率	死亡 総数	剖検 総数	剖検率	死亡 総数	剖検 総数	剖検率	死亡 総数	剖検 総数	剖検率	死亡 総数	剖検 総数	剖検率
内科	169	9	5.3%	138	7	5.1%	154	11	7.1%	164	9	5.5%	127	6	4.7%
胃腸科	58	1	1.7%	78	0	0%	68	2	2.9%	102	8	7.8%	58	3	5.2%
外科	36	2	5.6%	43	1	2.3%	30	0	0.0%	35	0	0.0%	18	0	0.0%
脳神経外科	33	1	3.0%	34	0	0.0%	30	1	3.3%	25	1	4.0%	43	1	2.3%
胸部外科	25	0	0.0%	13	0	0.0%	13	1	7.6%	19	0	0.0%	18	0	0.0%
産婦人科	3	0	0.0%	6	0	0.0%	7	0	0.0%	3	0	0.0%	4	0	0.0%
眼科	0	0	0.0%	0	0	0.0%	0	0	0.0%	0	0	0.0%	0	0	0.0%
耳鼻咽喉科	5	0	0.0%	4	0	0.0%	0	0	0.0%	0	0	0.0%	0	0	0.0%
小児科	2	0	0.0%	0	0	0.0%	2	1	50.0%	1	0	0.0%	2	0	0.0%
整形外科	8	0	0.0%	7	0	0.0%	8	0	0.0%	5	0	0.0%	8	0	0.0%
皮膚科	0	0	0.0%	0	0	0.0%	0	0	0.0%	0	0	0.0%	0	0	0.0%
泌尿器科	12	0	0.0%	10	0	0.0%	6	0	0.0%	8	0	0.0%	6	0	0.0%
放射線科	0	0	0.0%	0	0	0.0%	0	0	0.0%	0	0	0.0%	0	0	0.0%
神経内科	24	0	0.0%	29	0	0.0%	22	0	0.0%	18	0	0.0%	19	0	0.0%
麻酔科	0	0	0.0%	0	0	0.0%	0	0	0.0%	0	0	0.0%	0	0	0.0%
精神神経科	0	0	0.0%	0	0	0.0%	0	0	0.0%	0	0	0.0%	0	0	0.0%
リハビリテーション科	0	0	0.0%	0	0	0.0%	0	0	0.0%	0	0	0.0%	0	0	0.0%
新生児	0	0	0.0%	0	0	0.0%	0	0	0.0%	0	0	0.0%	0	0	0.0%
総数	375	13	3.5%	362	8	2.2%	340	16	4.7%	380	18	4.7%	303	10	4.7%

# 疾病別・診療科別・カルテ数(大分類)

コード	国際分類大項目分類		総数	内科	神内	胃腸科	小児科	外科	整外	脳外	胸外	泌尿科	婦人科	眼科	耳鼻科
	総数	計	9,399	2,185	486	1,537	777	903	615	471	468	783	901	256	17
		男	5,139	1,341	267	918	444	513	282	284	242	614	123	102	9
		女	4,260	844	219	619	333	390	333	187	226	169	778	154	8
I	感染症及び寄生虫症	計	267	45	10	72	132	2	0	0	1	0	5	0	-
		男	139	26	6	31	73	2	0	0	1	0	0	0	-
		女	128	19	4	41	59	0	0	0	0	0	5	0	-
II	新生物(悪性新生物)	計	1,867	442	9	481	0	447	13	26	42	257	149	1	-
		男	1,127	284	7	331	0	226	10	15	27	227	0	0	-
		女	740	158	2	150	0	221	3	11	15	30	149	1	-
III	血液及び造血器の疾患並びに免疫機構の障害	計	83	47	2	12	18	2	0	0	0	1	1	0	-
		男	37	24	1	6	5	0	0	0	0	1	0	0	-
		女	46	23	1	6	13	2	0	0	0	0	1	0	-
IV	内分泌、栄養及び代謝疾患	計	151	75	11	25	19	10	2	4	2	0	3	0	-
		男	75	39	4	15	8	3	2	3	1	0	0	0	-
		女	76	36	7	10	11	7	0	1	1	0	3	0	-
V	精神及び行動の障害	計	19	3	7	1	7	0	0	0	0	0	1	0	-
		男	8	1	2	0	5	0	0	0	0	0	0	0	-
		女	11	2	5	1	2	0	0	0	0	0	1	0	-
VI	神経系の疾患	計	156	5	103	0	15	1	10	22	0	0	0	0	-
		男	101	5	64	0	11	1	5	15	0	0	0	0	-
		女	55	0	39	0	4	0	5	7	0	0	0	0	-
VII	眼及び付属器の疾患	計	256	0	1	0	1	0	0	0	0	0	0	254	-
		男	102	0	1	0	0	0	0	0	0	0	0	101	-
		女	154	0	0	0	1	0	0	0	0	0	0	153	-
VIII	耳及び乳様突起の疾患	計	59	3	42	0	6	0	0	2	0	0	0	0	6
		男	31	2	21	0	4	0	0	1	0	0	0	0	3
		女	28	1	21	0	2	0	0	1	0	0	0	0	3
IX	循環器系の疾患	計	1,477	719	171	21	9	25	2	173	352	2	3	0	-
		男	861	480	96	9	6	14	1	99	155	1	0	0	-
		女	616	239	75	12	3	11	1	74	197	1	3	0	-
X	呼吸器系の疾患	計	793	335	45	84	273	4	0	2	40	0	0	0	10
		男	481	189	31	49	166	3	0	2	35	0	0	0	6
		女	312	146	14	35	107	1	0	0	5	0	0	0	4
X I	消化器系の疾患	計	1,153	54	3	742	21	329	0	1	1	1	1	0	-
		男	685	25	2	433	14	211	0	0	0	0	0	0	-
		女	468	29	1	309	7	118	0	1	1	1	1	0	-
X II	皮膚及び皮下組織の疾患	計	65	22	2	5	16	5	11	1	1	0	1	0	1
		男	26	6	1	2	5	4	7	1	0	0	0	0	-
		女	39	16	1	3	11	1	4	0	1	0	1	0	1
X III	筋骨格系及び結合組織の疾患	計	225	25	11	2	13	5	138	31	0	0	0	0	-
		男	126	17	5	1	5	3	76	19	0	0	0	0	-
		女	99	8	6	1	8	2	62	12	0	0	0	0	-
X IV	腎尿路生殖器系の疾患	計	751	151	8	12	13	1	1	0	1	411	153	0	-
		男	391	89	3	3	10	1	1	0	1	283	0	0	-
		女	360	62	5	9	3	0	0	0	0	128	153	0	-
X V	妊娠、分娩及び産後	計	341	0	0	0	0	0	0	0	0	0	341	0	-
		男	0	0	0	0	0	0	0	0	0	0	0	0	-
		女	341	0	0	0	0	0	0	0	0	0	341	0	-
X VI	周産期に発生した病態	計	55	0	0	0	45	0	0	0	0	0	10	0	-
		男	36	0	0	0	29	0	0	0	0	0	7	0	-
		女	19	0	0	0	16	0	0	0	0	0	3	0	-
X VII	先天奇形、変形及び染色体異常	計	19	1	0	0	4	2	1	3	1	7	0	0	-
		男	8	0	0	0	2	1	0	0	0	5	0	0	-
		女	11	1	0	0	2	1	1	3	1	2	0	0	-
X VIII	症状、徴候及び異常臨床所見・異常検査所見で他に分類されないもの	計	336	78	32	45	140	19	4	6	2	6	3	1	-
		男	169	34	13	18	73	16	2	5	2	5	0	1	-
		女	167	44	19	27	67	3	2	1	0	1	3	0	-
X IX	損傷、中毒及びその他の外因の影響	計	737	33	20	13	17	40	393	190	14	16	1	0	-
		男	355	15	5	10	12	22	152	117	11	11	0	0	-
		女	382	18	15	3	5	18	241	73	3	5	1	0	-
X X I	健康状態に影響を及ぼす要因及び保健サービスの利用	計	589	147	9	22	28	11	40	10	11	82	229	0	-
		男	381	105	5	10	16	6	26	7	9	81	116	0	-
		女	208	42	4	12	12	5	14	3	2	1	113	0	-

## 疾病別・在院期間別・カルテ数(大分類)

コード	国際分類大項目分類		総数	1～8日	9～15日	16～22日	23～31日	32～61日	62～91日	3～6月	6月～1年	1～2年	2年～	平均在院日数
	総数	計	9,399	5,542	1,673	720	467	694	186	89	25	2	1	14
		男	5,139	3,046	922	416	254	346	93	47	14	1	-	13
		女	4,260	2,496	751	304	213	348	93	42	11	1	1	15
I	感染症及び寄生虫症	計	267	190	46	7	9	9	1	2	2	-	1	18
		男	139	102	21	4	4	6	-	1	1	-	-	10
		女	128	88	25	3	5	3	1	1	1	-	1	27
II	新生物(悪性新生物)	計	1,867	864	430	188	117	172	48	40	8	-	-	18
		男	1,127	514	253	126	75	105	28	21	5	-	-	18
		女	740	350	177	62	42	67	20	19	3	-	-	18
III	血液及び造血器の疾患並びに免疫機構の障害	計	83	44	21	8	4	4	1	-	1	-	-	16
		男	37	18	10	5	1	3	-	-	-	-	-	13
		女	46	26	11	3	3	1	1	-	1	-	-	18
IV	内分泌、栄養及び代謝疾患	計	151	85	31	14	7	12	2	-	-	-	-	12
		男	75	42	14	10	3	5	1	-	-	-	-	11
		女	76	43	17	4	4	7	1	-	-	-	-	13
V	精神及び行動の障害	計	19	15	2	-	-	2	-	-	-	-	-	8
		男	8	8	-	-	-	-	-	-	-	-	-	3
		女	11	7	2	-	-	2	-	-	-	-	-	11
VI	神経系の疾患	計	156	84	18	18	6	17	8	2	2	1	-	23
		男	101	57	15	10	-	10	6	2	1	-	-	20
		女	55	27	3	8	6	7	2	-	1	1	-	29
VII	眼及び付属器の疾患	計	256	234	21	1	-	-	-	-	-	-	-	4
		男	102	92	10	-	-	-	-	-	-	-	-	4
		女	154	142	11	1	-	-	-	-	-	-	-	4
VIII	耳及び乳様突起の疾患	計	59	52	6	-	-	1	-	-	-	-	-	5
		男	31	28	3	-	-	-	-	-	-	-	-	4
		女	28	24	3	-	-	1	-	-	-	-	-	6
IX	循環器系の疾患	計	1,477	840	256	119	73	137	34	14	4	-	-	15
		男	861	489	158	72	43	76	13	7	3	-	-	14
		女	616	351	98	47	30	61	21	7	1	-	-	16
X	呼吸器系の疾患	計	793	436	167	63	53	52	15	4	2	1	-	15
		男	481	280	92	35	26	33	10	3	1	1	-	15
		女	312	156	75	28	27	19	5	1	1	-	-	14
X I	消化器系の疾患	計	1,153	711	251	90	40	41	12	7	1	-	-	11
		男	685	442	143	49	24	18	6	3	-	-	-	9
		女	468	269	108	41	16	23	6	4	1	-	-	12
X II	皮膚及び皮下組織の疾患	計	65	25	23	6	4	5	2	-	-	-	-	15
		男	26	9	8	4	4	-	1	-	-	-	-	15
		女	39	16	15	2	-	5	1	-	-	-	-	16
X III	筋骨格系及び結合組織の疾患	計	225	62	27	42	31	51	8	4	-	-	-	24
		男	126	42	14	25	18	20	4	3	-	-	-	22
		女	99	20	13	17	13	31	4	1	-	-	-	26
X IV	腎尿路生殖器系の疾患	計	751	475	171	50	24	20	9	2	-	-	-	9
		男	391	250	84	25	16	11	5	-	-	-	-	9
		女	360	225	87	25	8	9	4	2	-	-	-	9
X V	妊娠、分娩及び産じょく	計	341	296	28	4	4	9	-	-	-	-	-	7
		男	-	-	-	-	-	-	-	-	-	-	-	-
		女	341	296	28	4	4	9	-	-	-	-	-	7
X VI	周産期に発生した病態	計	55	46	8	1	-	-	-	-	-	-	-	6
		男	36	28	8	-	-	-	-	-	-	-	-	6
		女	19	18	-	1	-	-	-	-	-	-	-	7
X VII	先天奇形、変形及び染色体異常	計	19	15	2	-	-	2	-	-	-	-	-	9
		男	8	7	-	-	-	1	-	-	-	-	-	9
		女	11	8	2	-	-	1	-	-	-	-	-	9
X VIII	症状、徴候及び異常臨床所見・異常検査所見で他に分類されないもの	計	336	270	40	15	6	5	-	-	-	-	-	6
		男	169	133	22	10	1	3	-	-	-	-	-	6
		女	167	137	18	5	5	2	-	-	-	-	-	6
X IX	損傷、中毒及びその他の外因の影響	計	737	276	81	76	87	154	44	14	5	-	-	25
		男	355	165	42	29	37	55	17	7	3	-	-	22
		女	382	111	39	47	50	99	27	7	2	-	-	28
X X I	健康状態に影響を及ぼす要因及び保健サービスの利用	計	589	522	44	18	2	1	2	-	-	-	-	6
		男	381	340	25	12	2	-	2	-	-	-	-	5
		女	208	182	19	6	-	1	-	-	-	-	-	6

### 疾病別・年齢階層別・カルテ数(大分類)

コード	国際分類大項目分類	総数	0才 ～4	5才 ～9	10才 ～14	15才 ～19	20才 ～29	30才 ～39	40才 ～49	50才 ～59	60才 ～64	65才 ～69	70才 ～74	75才 ～79	80才 ～84	85才 ～89	90才 ～	平均 年齢
	総数	計 9,399 男 5,139 女 4,260	781 443	178 101	145 93	100 45	262 68	431 120	572 276	828 490	769 488	918 592	1,116 725	1,149 672	1,095 604	697 328	358 94	59.6 60.1
I	感染症及び寄生虫症	計 267 男 139 女 128	79 40 39	28 19 9	21 14 7	9 3 6	9 4 5	12 6 6	11 7 4	14 9 5	4 - 4	12 8 4	7 5 2	15 4 11	19 9 10	14 9 5	13 2 11	34.9 32.0 38.0
II	新生物(悪性新生物)	計 1,867 男 1,127 女 740	- - -	- - -	1 1 -	5 - 5	12 4 8	30 5 25	112 31 81	247 124 123	227 140 87	282 190 92	315 232 83	305 189 116	199 138 61	102 62 40	30 11 19	68.2 70.1 65.2
III	血液及び造血器の疾患並びに免疫機構の障害	計 83 男 37 女 46	9 4 5	6 - 6	3 1 2	- - -	3 1 2	2 - 2	5 3 2	2 2 -	5 1 -	7 7 -	9 2 -	11 7 4	10 4 6	7 4 3	4 1 3	56.0 61.5 51.6
IV	内分泌、栄養及び代謝疾患	計 151 男 75 女 76	4 1 3	8 2 6	7 5 2	- - -	- 1 -	8 5 3	10 6 4	14 8 6	14 9 5	10 8 2	17 9 8	12 7 5	22 6 16	13 5 8	11 3 8	61.9 59.9 63.8
V	精神及び行動の障害	計 19 男 8 女 11	1 1 -	2 2 -	4 2 2	2 1 1	2 - 2	1 - 1	- - -	1 - -	- - -	1 1 -	- - -	1 1 -	3 - -	1 - 1	- - -	38.4 25.3 48.0
VI	神経系の疾患	計 156 男 101 女 55	4 3 1	6 5 1	5 3 2	3 1 2	6 1 5	7 6 1	16 11 5	18 12 6	17 11 6	18 12 6	15 12 3	26 13 13	12 9 3	3 2 1	3 - -	56.8 57.1 56.4
VII	眼及び付属器の疾患	計 256 男 102 女 154	5 4 1	6 3 3	3 1 2	- - -	- - -	1 - 1	5 4 1	13 6 7	21 10 11	36 18 18	38 12 26	44 14 30	46 18 28	27 11 16	11 1 10	70.5 67.2 72.7
VIII	耳及び乳様突起の疾患	計 59 男 31 女 28	3 2 1	2 1 1	1 1 -	- - -	- - -	2 - 2	2 1 1	8 3 5	10 7 3	5 3 2	7 4 3	6 4 2	6 2 4	4 2 2	3 2 2	62.4 61.1 63.7
IX	循環器系の疾患	計 1,477 男 861 女 616	1 1 -	1 1 -	8 4 4	2 2 -	8 4 4	13 8 5	80 59 21	130 86 44	137 94 43	208 123 85	242 146 96	219 140 79	233 126 107	124 49 75	71 18 53	70.9 69.0 73.5
X	呼吸器系の疾患	計 793 男 481 女 312	207 128 79	52 31 21	17 10 7	8 7 1	13 10 3	13 10 3	18 12 6	24 18 6	20 13 7	32 24 8	38 28 10	68 43 25	109 67 42	96 54 42	78 54 52	50.2 48.0 53.7
X I	消化器系の疾患	計 1,153 男 685 女 468	14 7 7	14 6 8	22 16 6	8 6 2	21 14 7	44 27 17	82 49 33	154 103 51	111 67 44	108 74 34	147 98 49	146 87 59	132 68 64	105 53 52	45 10 35	64.8 63.4 66.7
X II	皮膚及び皮下組織の疾患	計 65 男 26 女 39	11 3 8	2 - 2	3 2 1	- - -	- 1 -	1 1 -	3 2 1	3 1 -	3 3 -	- - -	- 5 2	7 2 6	8 4 8	12 1 6	7 1 3	57.1 55.2 58.3
X III	筋骨格系及び結合組織の疾患	計 225 男 126 女 99	10 3 7	3 2 1	- - -	- - -	2 2 1	10 9 1	14 9 5	20 10 10	17 10 7	27 16 11	41 22 19	39 18 21	25 18 7	14 6 8	3 1 2	64.7 64.3 65.2
X IV	腎尿路生殖生殖器系の疾患	計 751 男 391 女 360	12 10 2	4 4 -	- - -	6 3 3	30 6 24	62 14 48	111 42 69	74 34 40	76 53 23	69 44 25	56 39 17	78 45 33	101 62 39	50 30 20	22 5 17	61.3 64.3 58.2
X V	妊娠、分娩及び産じょく	計 341 男 - 女 341	- - -	- - -	- - -	18 - 18	120 - 120	172 - 172	31 - 31	- - -	- - -	- - -	- - -	- - -	- - -	- - -	- - -	30.8 - 30.8
X VI	周産期に発生した病態	計 55 男 36 女 19	55 36 19	- - -	- - -	- - -	- - -	- - -	- - -	- - -	- - -	- - -	- - -	- - -	- - -	- - -	- - -	- - -
X VII	先天奇形、変形及び染色体異常	計 19 男 8 女 11	9 6 3	1 - 1	2 2 -	- - -	- - -	- - -	3 - 3	1 - 1	1 - -	- - -	2 - -	- - -	- - -	- - -	- - -	23.6 4.6 37.5
X VIII	症状、徴候及び異常臨床所見・異常検査所見で他に分類されないもの	計 336 男 169 女 167	105 55 50	20 12 8	12 5 7	7 2 5	10 5 5	11 4 7	12 4 8	15 9 6	10 6 4	19 9 10	28 24 4	22 13 9	24 12 12	28 7 21	13 2 11	40.9 39.5 42.3
X IX	損傷、中毒及びその他の外因の影響	計 737 男 355 女 382	21 13 8	15 8 7	22 16 6	25 17 8	15 10 5	27 19 8	40 27 13	50 35 15	54 27 27	43 19 24	83 39 44	96 44 52	115 49 66	86 23 63	45 9 36	64.3 57.9 70.2
XX I	健康状態に影響を及ぼす要因及び保健サービスの利用	計 589 男 381 女 208	231 126 105	8 5 3	14 10 4	7 3 4	9 5 4	15 6 9	17 9 8	40 30 10	42 37 5	41 36 5	64 48 16	53 41 12	27 12 15	16 10 6	5 3 2	37.7 42.2 29.4





コード	日本分類C分類	総数	内科	神内	胃腸科	小児科	外科	整外	脳外	胸外	泌尿科	婦人科	眼科	耳鼻科
	高血圧性心疾患	2	2	-	-	-	-	-	-	-	-	-	-	-
	高血圧性腎疾患	-	-	-	-	-	-	-	-	-	-	-	-	-
	高血圧性心腎疾患	-	-	-	-	-	-	-	-	-	-	-	-	-
	二次性高血圧症	-	-	-	-	-	-	-	-	-	-	-	-	-
	狭心症	180	160	-	-	-	-	-	-	20	-	-	-	-
	急性心筋梗塞	48	47	-	-	-	-	-	-	1	-	-	-	-
	冠動脈硬化症	9	9	-	-	-	-	-	-	-	-	-	-	-
	陳旧性心筋梗塞	35	35	-	-	-	-	-	-	-	-	-	-	-
	その他の虚血性心疾患	40	36	-	-	-	-	-	-	4	-	-	-	-
	慢性リウマチ性心疾患	1	-	-	-	-	-	-	-	1	-	-	-	-
	慢性非リウマチ性心内膜疾患	41	8	-	-	-	-	-	-	33	-	-	-	-
	心筋症	7	6	-	-	-	-	-	-	1	-	-	-	-
	不整脈及び伝導障害	188	187	-	-	1	-	-	-	-	-	-	-	-
	心不全	130	124	1	2	-	1	-	-	2	-	-	-	-
	その他の心疾患	6	3	-	1	-	-	-	-	2	-	-	-	-
	脳梗塞	192	4	163	3	1	2	-	19	-	-	-	-	-
	くも膜下出血	24	-	-	1	-	-	-	23	-	-	-	-	-
	脳内出血	94	-	3	1	-	-	-	89	1	-	-	-	-
	脳動脈硬化(症)	1	-	-	-	-	-	-	1	-	-	-	-	-
	その他の脳血管疾患	34	-	4	-	1	-	-	29	-	-	-	-	-
	動脈硬化(症)	70	58	-	-	-	-	2	-	9	-	1	-	-
	痔核	19	-	-	1	-	18	-	-	-	-	-	-	-
	低血圧(症)	3	1	-	-	1	-	-	1	-	-	-	-	-
	肺塞栓症	1	-	-	-	-	-	-	-	1	-	-	-	-
	大動脈瘤及び解離	62	11	-	-	-	-	-	-	51	-	-	-	-
	レイノー症候群	-	-	-	-	-	-	-	-	-	-	-	-	-
	動脈の塞栓症及び血栓症	9	3	-	-	-	-	-	-	6	-	-	-	-
	その他の動脈、細動脈及び毛細血管の疾患	23	2	-	3	-	-	-	11	7	-	-	-	-
	静脈炎、血栓(性)静脈炎並びに静脈の塞栓症及び血管の疾患	11	4	-	1	-	3	-	-	2	-	1	-	-
	下肢の静脈瘤	211	-	-	-	-	-	-	-	211	-	-	-	-
	食道静脈瘤	8	-	-	8	-	-	-	-	-	-	-	-	-
	その他の循環器系の疾患	22	14	-	-	4	1	-	-	-	2	1	-	-
X	<b>呼吸器系の疾患</b>	793	335	45	84	273	4	-	2	40	-	-	-	10
	呼吸器系の疾患	-	-	-	-	-	-	-	-	-	-	-	-	-
	急性鼻咽頭炎[かぜ]〈感冒〉	3	-	1	-	2	-	-	-	-	-	-	-	-
	急性咽頭炎及び急性扁桃炎	30	3	-	-	23	1	-	-	-	-	-	-	3
	急性副鼻腔炎	2	1	1	-	-	-	-	-	-	-	-	-	-
	急性喉頭炎及び気管炎	4	-	-	-	4	-	-	-	-	-	-	-	-
	その他の急性上気道感染症	26	2	-	-	23	-	-	-	-	-	-	-	1
	肺炎	291	190	16	39	40	-	-	1	5	-	-	-	-
	急性気管支炎	135	14	-	3	118	-	-	-	-	-	-	-	-
	急性細気管支炎	7	1	-	-	6	-	-	-	-	-	-	-	-
	急性又は慢性と明示されない気管支炎	7	4	1	-	2	-	-	-	-	-	-	-	-
	慢性閉塞性肺疾患	7	6	-	-	-	1	-	-	-	-	-	-	-
	喘息	45	11	-	2	32	-	-	-	-	-	-	-	-
	アレルギー性鼻炎	-	-	-	-	-	-	-	-	-	-	-	-	-
	慢性副鼻腔炎	1	1	-	-	-	-	-	-	-	-	-	-	-
	インフルエンザ	28	8	-	-	20	-	-	-	-	-	-	-	-
	その他の鼻及び副鼻腔の疾患	-	-	-	-	-	-	-	-	-	-	-	-	-
	扁桃及びアデノイドの慢性疾患	-	-	-	-	-	-	-	-	-	-	-	-	-
	その他の上気道の疾患	9	1	-	-	2	-	-	-	-	-	-	-	6
	気管支拡張症	-	-	-	-	-	-	-	-	-	-	-	-	-
	じん肺(症)	-	-	-	-	-	-	-	-	-	-	-	-	-
	間質性肺疾患	9	6	1	2	-	-	-	-	-	-	-	-	-
	気胸	33	5	-	1	-	-	-	-	27	-	-	-	-
	その他の呼吸器系の疾患	156	82	25	37	1	2	-	1	8	-	-	-	-
X I	<b>消化器系の疾患</b>	1,153	54	3	742	21	329	-	1	1	1	1	-	-
	消化器系の疾患	-	-	-	-	-	-	-	-	-	-	-	-	-
	う蝕	-	-	-	-	-	-	-	-	-	-	-	-	-
	歯肉炎及び歯周疾患	-	-	-	-	-	-	-	-	-	-	-	-	-
	その他の歯及び歯の支持組織の障害	-	-	-	-	-	-	-	-	-	-	-	-	-
	胃潰瘍	33	2	1	29	-	-	-	1	-	-	-	-	-
	十二指腸潰瘍	23	2	-	19	-	2	-	-	-	-	-	-	-
	部位不明の消化性潰瘍	1	-	-	1	-	-	-	-	-	-	-	-	-
	胃炎及び十二指腸炎	7	3	-	4	-	-	-	-	-	-	-	-	-
	アルコール性肝疾患	10	1	-	9	-	-	-	-	-	-	-	-	-
	慢性肝炎(アルコール性のものを除く)	-	-	-	-	-	-	-	-	-	-	-	-	-
	肝硬変(アルコール性のものを除く)	10	-	1	9	-	-	-	-	-	-	-	-	-
	その他の肝疾患	31	9	-	20	1	1	-	-	-	-	-	-	-
	胆石症	172	3	-	109	-	60	-	-	-	-	-	-	-
	胆のう炎	16	1	-	12	-	3	-	-	-	-	-	-	-
	急性膵炎	20	3	-	12	1	3	-	-	1	-	-	-	-
	慢性膵炎	4	-	-	4	-	-	-	-	-	-	-	-	-
	その他の膵疾患	6	-	-	5	-	1	-	-	-	-	-	-	-
	口内炎及び関連疾患	1	1	-	-	-	-	-	-	-	-	-	-	-
	その他の口腔、唾液腺及び顎の疾患	1	-	-	-	1	-	-	-	-	-	-	-	-
	その他の食道、胃及び十二指腸の疾患	26	1	-	25	-	-	-	-	-	-	-	-	-
	虫垂の疾患	69	2	-	12	7	48	-	-	-	-	-	-	-
	鼠径ヘルニア	103	-	-	-	-	103	-	-	-	-	-	-	-



コード	日本分類C分類	総数	内科	神内	胃腸科	小児科	外科	整外	脳外	胸外	泌尿科	婦人科	眼科	耳鼻科
	その他のヘルニア	22	1	-	5	-	16	-	-	-	-	-	-	-
	クローン病	5	-	-	3	-	2	-	-	-	-	-	-	-
	潰瘍性大腸炎	17	-	-	17	-	-	-	-	-	-	-	-	-
	腸閉塞	68	3	-	41	4	20	-	-	-	-	-	-	-
	過敏性腸症候群	-	-	-	-	-	-	-	-	-	-	-	-	-
	便秘	20	2	-	13	5	-	-	-	-	-	-	-	-
	裂肛及び痔瘻	1	-	-	-	-	1	-	-	-	-	-	-	-
	その他の胃腸の疾患	348	10	1	290	1	45	-	-	-	-	1	-	-
	腹膜の疾患	15	2	-	8	-	4	-	-	-	1	-	-	-
	その他の消化器系の疾患	124	8	-	95	1	20	-	-	-	-	-	-	-
X II	<b>皮膚及び皮下組織の疾患</b>	65	22	2	5	16	5	11	1	1	-	1	-	1
	皮膚及び皮下組織の疾患	-	-	-	-	-	-	-	-	-	-	-	-	-
	皮膚及び皮下組織の感染症	50	22	2	3	9	3	7	1	1	-	1	-	1
	アトピー性皮膚炎	-	-	-	-	-	-	-	-	-	-	-	-	-
	接触皮膚炎	-	-	-	-	-	-	-	-	-	-	-	-	-
	その他の皮膚炎及び湿疹	-	-	-	-	-	-	-	-	-	-	-	-	-
	乾せん及びその他の丘疹落せつ性障害	-	-	-	-	-	-	-	-	-	-	-	-	-
	じんま疹	6	-	-	2	4	-	-	-	-	-	-	-	-
	爪の障害	-	-	-	-	-	-	-	-	-	-	-	-	-
	脱毛症	-	-	-	-	-	-	-	-	-	-	-	-	-
	ざ瘡<アクネ>	-	-	-	-	-	-	-	-	-	-	-	-	-
	色素異常症	-	-	-	-	-	-	-	-	-	-	-	-	-
	うおのめ及びべんち	-	-	-	-	-	-	-	-	-	-	-	-	-
	その他の皮膚及び皮下組織の疾患	9	-	-	-	3	2	4	-	-	-	-	-	-
X III	<b>筋骨格系及び結合組織の疾患</b>	225	25	11	2	13	5	138	31	-	-	-	-	-
	筋骨格系及び結合組織の疾患	-	-	-	-	-	-	-	-	-	-	-	-	-
	関節リウマチ	9	4	-	-	-	-	5	-	-	-	-	-	-
	痛風	5	2	-	-	-	1	2	-	-	-	-	-	-
	その他の炎症性多発性関節障害	7	1	2	1	1	-	2	-	-	-	-	-	-
	脊椎障害(脊椎症を含む)	78	2	4	-	-	2	53	17	-	-	-	-	-
	椎間板障害	31	-	1	-	-	-	24	6	-	-	-	-	-
	頸胸症候群	-	-	-	-	-	-	-	-	-	-	-	-	-
	腰痛症及び坐骨神経痛	7	1	-	-	-	1	5	-	-	-	-	-	-
	その他の背部痛	1	1	-	-	-	-	-	-	-	-	-	-	-
	その他の脊柱障害	15	1	-	-	-	-	6	8	-	-	-	-	-
	骨粗しょう症	-	-	-	-	-	-	-	-	-	-	-	-	-
	その他の骨の密度及び構造の障害	1	-	-	-	-	-	1	-	-	-	-	-	-
	関節症	29	-	-	-	-	1	28	-	-	-	-	-	-
	肩の傷害<損傷>	-	-	-	-	-	-	-	-	-	-	-	-	-
	四肢の後天性変形	1	-	1	-	-	-	-	-	-	-	-	-	-
	膝内障	-	-	-	-	-	-	-	-	-	-	-	-	-
	関節痛	-	-	-	-	-	-	-	-	-	-	-	-	-
	その他の関節障害	3	-	-	-	-	-	3	-	-	-	-	-	-
	全身性エリテマトーデス<SLE>	3	3	-	-	-	-	-	-	-	-	-	-	-
	乾燥症候群[シェーグレン症候群]	-	-	-	-	-	-	-	-	-	-	-	-	-
	ベーチェット病	1	-	1	-	-	-	-	-	-	-	-	-	-
	その他の全身性結合組織障害	20	7	1	1	11	-	-	-	-	-	-	-	-
	軟部組織障害	9	3	1	-	1	-	4	-	-	-	-	-	-
	骨髄炎	-	-	-	-	-	-	-	-	-	-	-	-	-
	若年性骨軟骨症<骨端症>	-	-	-	-	-	-	-	-	-	-	-	-	-
	その他の筋骨格系及び結合組織の疾患	5	-	-	-	-	-	5	-	-	-	-	-	-
X IV	<b>腎尿路生殖器系の疾患</b>	751	151	8	12	13	1	1	-	1	411	153	-	-
	腎尿路生殖器系の疾患	-	-	-	-	-	-	-	-	-	-	-	-	-
	急性及び急速進行性腎炎症候群	1	-	-	-	1	-	-	-	-	-	-	-	-
	ネフローゼ症候群	4	3	-	-	1	-	-	-	-	-	-	-	-
	その他の糸球体疾患	21	20	-	-	-	-	-	-	-	1	-	-	-
	腎尿管間質性疾患	69	21	4	2	4	-	1	-	-	34	3	-	-
	慢性腎不全	122	62	-	-	-	-	-	-	1	59	-	-	-
	その他の腎不全	13	7	1	2	-	-	-	-	-	3	-	-	-
	月経障害	2	1	-	-	-	-	-	-	-	-	1	-	-
	閉経期及びその他の閉経周辺期障害	-	-	-	-	-	-	-	-	-	-	-	-	-
	乳房の障害	-	-	-	-	-	-	-	-	-	-	-	-	-
	卵管炎及び卵巣炎	5	-	-	1	-	-	-	-	-	-	4	-	-
	子宮頸(部)の炎症性疾患	-	-	-	-	-	-	-	-	-	-	-	-	-
	その他の女性骨盤臓器の炎症性疾患	7	-	-	-	-	-	-	-	-	-	7	-	-
	子宮内膜症	7	-	-	-	-	-	-	-	-	-	7	-	-
	女性性器脱	20	-	-	-	-	-	-	-	-	-	20	-	-
	卵巣、卵管及び子宮広間膜の非炎症性障害	48	-	-	-	-	-	-	-	-	-	48	-	-
	女性不妊症	-	-	-	-	-	-	-	-	-	-	-	-	-
	その他の女性生殖器の疾患	63	-	-	-	-	-	-	-	-	-	63	-	-
	尿路結石症	254	4	-	-	1	1	-	-	-	248	-	-	-
	膀胱炎	6	2	1	-	-	-	-	-	-	3	-	-	-
	その他の腎尿路系の疾患	67	30	2	7	6	-	-	-	-	22	-	-	-
	前立腺肥大(症)	19	-	-	-	-	-	-	-	-	19	-	-	-
	その他の男性生殖器の疾患	23	1	-	-	-	-	-	-	-	22	-	-	-
X V	<b>妊娠、分娩及び産じょく</b>	341	-	-	-	-	-	-	-	-	-	341	-	-
	妊娠、分娩及び産じょく	-	-	-	-	-	-	-	-	-	-	-	-	-
	自然流産	11	-	-	-	-	-	-	-	-	-	11	-	-
	医学的人工流産	39	-	-	-	-	-	-	-	-	-	39	-	-
	その他の流産	16	-	-	-	-	-	-	-	-	-	16	-	-
	妊娠高血圧症候群	3	-	-	-	-	-	-	-	-	-	3	-	-



## 2.図書館

### 1.図書分類法

米国国立医学図書館分類法(N.L.M.C)

日本十進分類法(N.D.C)

### 2.蔵書

累計(2015年3月31日現在)

	単行書	ビデオ	製本雑誌	計
国内	4,826	43	7,665	12,534
国外	502		7,234	7,736
合計	5,328	43	14,899	20,270

年間統計(2014年4月1日～2015年3月31日まで)

	単行書(寄贈)	ビデオ	製本雑誌	計
国内	92(25)	0	187	279
国外	6(1)		81	87
合計	98(26)	0	268	366

雑誌受入Title数

国内 1,079(1,019) Title

国外 148(124) Title

計 1,227(1,143) Title

### 3.資料購入数(2014年4月1日～2015年3月31日まで)

単行書	合計	971,705
雑誌	洋雑誌	9,200,000
	和雑誌	2,074,000
	合計	11,274,000
Web版	医中誌	250,000
製本	製本費	369,840
その他	年会費	50,000
総合計		12,915,545

### 4.図書委員会

構成人数 7人

年間開催数 5回

### 5.文献申し込み件数

	4月	5月	6月	7月	8月	9月	10月	11月	12月	1月	2月	3月	合計
料金(円)	92,603	34,239	44,757	31,348	145,829	71,572	59,613	74,643	109,079	46,232	52,032	72,599	834,546
件数	41	25	27	14	70	32	40	36	44	24	29	30	412

## 2014年度分類別単行書受入状況

分類	主 題	購 入 図 書			寄 贈 図 書			計
		洋書	和書	小計	洋書	和書	小計	
数字	非医学書			0			0	0
QS	解剖・組織			0			0	0
QT	生理・衛生学			0			0	0
QU	生化学・栄養学			0			0	0
QV	薬理・薬学		1	1			0	1
QW	細菌・免疫			0			0	0
QX	寄生虫			0			0	0
QY	臨床病理		1	1			0	1
QZ	病理			0			0	0
W	医学一般・法医学	1	1	2			0	2
WA	公衆衛生			0		1	1	1
WB	臨床医学一般		3	3			0	3
WC	伝染病		1	1		1	1	2
WD	全身病			0			0	0
WE	筋肉・骨格		3	3		1	1	4
WF	呼吸器		1	1		1	1	2
WG	心臓・循環器		2	2			0	2
WH	血液・淋巴			0		1	1	1
WI	消化器			0		2	2	2
WJ	泌尿器			0		2	2	2
WK	内分泌			0		2	2	2
WL	神経		7	7			0	7
WM	精神医学			0			0	0
WN	放射線			0			0	0
WO	外科			0			0	0
WP	婦人科			0			0	0
WQ	産科			0			0	0
WR	皮膚科			0			0	0
WS	小児科		1	1			0	1
WT	老人科			0		1	1	1
WU	歯科		2	2			0	2
WV	耳鼻咽喉科			0			0	0
WW	眼科			0			0	0
WX	病院			0			0	0
WY	看護	1	1	2			0	2
WZ	医史学			0			0	0
合計		2	24	26	0	12	12	38

## 2014年度 受入図書一覧

図書名	著者名	出版社
今日の治療薬2015	浦部晶夫	南江堂
標準再血法ガイドライン 改訂版	日本臨床検査標準協議会	日本臨床検査標準協議会
Who Classification of Tumours of Female Reproductive Organs 医学研究実施と報告における必須事項クイックファレンス	Robert J. Kurman 浅井 隆	IARC アトムス
農薬中毒の症状と治療法 第15版	農林水産省 消費・安全局 農産安全管理課	農薬工業会
異常値の出るメカニズム 第6版	河合 忠	医学書院
今日の治療指針2015	山口 徹	医学書院
今日の治療指針2015	山口 徹	医学書院
目で見る真菌と真菌症	亀井克彦	医薬ジャーナル社
感染症診療update	河野 茂	日本医師会
関節機能解剖学に基づく整形外科運動療法ナビゲーション 下肢 改定第2版	整形外科リハビリテーション学会	メジカルビュー社
関節機能解剖学に基づく整形外科運動療法ナビゲーション 上肢・ 体幹 改定第2版	整形外科リハビリテーション学会	メジカルビュー社
関節リウマチ診療ガイドライン 2014	日本リウマチ学会	メディカルビュー社
肩関節拘縮の評価と運動療法	林 典雄	運動と医学の出版社
生物学的製剤と呼吸器疾患 診療の手引き	生物学的製剤と呼吸器疾患 診療の手引き作成委員会	克誠堂出版
ガイドラインには載っていない肺がん	大江裕一郎	メジカルビュー社
先天性心疾患	中澤 誠	メジカルビュー社
成人先天性心疾患の心エコー	丹羽公一郎	ベクトル・コア
リンパ浮腫診断治療指針 2013	リンパ浮腫療法士認定機 構	メディカルトリビューン
C型肝炎治療	熊田博光	医薬ジャーナル社
NASH・アルコール性肝障害の診療を極める	竹井謙之	文光堂
尿路結石症診療ガイドライン 2013年版	日本泌尿器科学会	金原出版
集学的治療・腎癌・尿路癌	新島端夫	協和企画
新頰症候群 第2版 VI	瓦谷秀治	日本臨床社
新頰症候群 第2版 V	瓦谷秀治	日本臨床社
神経症候群 第2版 IV	瓦谷秀治	日本臨床社
痛みのマネジメント update	花岡一雄	日本医師会
神経症候群 第2版 III	瓦谷秀治	日本臨床社
痛みの考えかた	丸山一男	南江堂
神経・精神疾患診療マニュアル	北川泰久	日本医師会
神経症候群 第2版 I	瓦谷秀治	日本臨床社
新頰症候群 第2版 II	瓦谷秀治	日本臨床社
小児疾患診療のための病態生理1 改訂第5版	「小児内科」「小児外科」 編集委員会共編	東京医学社
在宅の高齢者を支える-医療・介護・看取り-	長寿科学振興財団	長寿科学振興財団
がん患者さんの口腔ケアをはじめましょう	槻木恵一	学建書院
基礎から学ぶ口腔ケア 第2版	菊谷 武	学研メディカル秀潤社
看護白書 平成26年版	日本看護協会	日本看護協会出版会
看護倫理 実践事例46	清水哲郎	日総研

### 3. 中央検査科

#### 外部精度管理参加状況

実施月	精度管理調査名称	主催
6月	日臨技臨床検査精度管理調査	日本臨床衛生検査技師会
9月	三重県臨床検査精度管理調査	三重県臨床検査精度管理協議会
9月	臨床検査精度管理調査	日本医師会
6月 10月	CAP国際臨床検査成績評価プログラム	米国Colleg of American Pathologists
11月	日本臨床細胞学会施設認定制度コントロールサーベイ	公益社団法人日本臨床細胞学会

#### 総検査件数

	合計	入院	外来	救急外来	検診	受託
生化学検査	1,712,476	425,154	1,026,716	78,715	181,891	
免疫検査	147,246	27,367	74,110	15,316	30,453	
血液検査	293,352	97,359	151,603	20,972	23,418	
尿一般検査	101,513	11,584	58,420	2,616	28,893	
輸血検査	7,431	1,821	4,180	1,332	98	
微生物検査	48,169	28,078	10,287	9,782	22	
生理検査	53,147					
病理・細胞検査	12,831	2,330	7,272	0	3,213	16

## 検査件数

### 一般検査

検査項目	合計	入院	外来	救急外来	検診
尿定性・半定量	47,705	5,387	32,563	1,266	8,489
尿沈渣	33,219	4,502	22,892	1,220	4,605
蛋白定量	1,660	260	1,399	1	0
糖 定量	70	51	18	1	0
VMA定性	9	2	7	0	0
B-J蛋白定性	21	9	12	0	0
パラコート	0	0	0	0	0
Secreta	32	1	31	0	0
便潜血1(免疫)	9,686	589	958	66	8,073
便潜血2(免疫)	7,643	2	290	0	7,351
トランスフェリン	771	192	187	17	375
虫卵(塗沫)	7	5	2	0	0
虫卵(集卵)	4	1	3	0	0
虫卵(セロテープ)	2	2	0	0	0
便膿球	235	183	25	27	0
髄液一般	204	186	10	8	0
精液一般	1	0	1	0	0
穿刺液一般	231	200	22	9	0
リバルタ	13	12	0	1	0
	101,513	11,584	58,420	2,616	28,893

### 血液学的検査

検査項目	合計	入院	外来	救急外来	検診
<b>CBC検体数</b>	96,489	28,881	53,513	4,916	9,179
<b>凝固検体数</b>	32,388	11,243	15,141	3,759	2,245
末梢血一般	96,981	29,048	53,800	4,940	9,193
網状赤血球	9,748	2,515	7,164	69	0
末梢血液像	73,414	20,937	42,286	1,040	9,151
(目視精査)	23,032	11,996	9,845	689	502
NAP染色	89	7	81	1	0
POX染色	7	4	2	1	0
CAPD排液	106	49	56	1	0
骨髓像	187	153	34	0	0
赤沈	4,991	777	4,194	20	0
出血時間	2,970	441	2,455	74	0
PT	30,910	10,363	14,544	3,717	2,286
APTT	23,555	8,660	8,928	3,681	2,286
HPT	442	164	255	23	0
Fig	11,945	5,438	3,415	3,092	0
FDP	8,551	2,800	2,631	3,120	0
D-ダイマ	6,056	3,758	1,807	491	0
AT-III	302	237	52	13	0
血小板粘着能	26	5	21	0	0
血小板凝集能	38	7	31	0	0
毛細管抵抗試験	2	0	2	0	0
	293,352	97,359	151,603	20,972	23,418

## 生化学的検査

検査項目	合計	入院	外来	救急外来	検診
<b>検体本数</b>	98,128	29,043	54,995	5,004	9,086
TP	68,442	18,113	37,078	4,744	8,507
ALB	67,971	18,770	39,755	997	8,449
A/G比	11,482	235	4,763	6	6,478
ZTT	7,811	327	2,669	29	4,786
T-BIL	71,604	21,605	38,287	4,786	6,926
D-BIL	20,222	7,293	12,581	348	0
UB-BIL	74	37	35	2	0
GLU(S:血清)	79,891	21,314	44,770	4,724	9,083
GLU(P:血漿)	881	368	503	10	0
常用負荷試験	21	9	12	0	0
HbA1c	9,229	588	6,926	112	1,603
アンモニア	2,134	555	1,224	355	0
BUN	88,913	26,302	50,450	4,863	7,298
CRE	90,814	26,319	50,722	4,864	8,909
24h-Ccr	88	77	11	0	0
UA	57,915	9,107	39,199	686	8,923
T-cho	45,943	5,163	31,359	507	8,914
HDL-C	39,167	2,176	27,591	317	9,083
LDL-C(計算)	39,112	2,186	27,550	293	9,083
TG	46,801	4,211	32,987	520	9,083
Na	77,483	25,479	47,134	4,870	0
K	77,642	25,528	47,242	4,872	0
Cl	71,324	22,837	43,711	4,776	0
Ca	44,163	13,113	26,720	4,329	1
IP	12,172	2,613	9,388	171	0
Mg	5,373	1,328	3,883	162	0
Fe	8,718	1,472	7,021	112	113
UIBC	6,749	1,138	5,521	90	0
ICG停滞率	46	17	29	0	0
尿・蓄尿					
Na	651	275	357	19	0
K	611	243	350	18	0
Cl	421	102	308	11	0
Ca	33	17	14	2	0
IP	10	4	5	1	0
Mg	15	10	4	1	0
UN	496	171	313	12	0
CRE	2,085	346	1,720	19	0
UA	46	3	43	0	0
尿中微量Alb	2,435	245	2,189	1	0
AST	88,689	25,624	49,106	4,875	9,084
ALT	89,001	25,230	49,812	4,875	9,084
LDH	81,269	23,336	46,019	4,825	7,089
ALP	77,288	21,258	42,407	4,731	8,892
γ-GTP	67,830	17,543	40,355	848	9,084
CHE	33,403	5,722	20,641	280	6,760
AMY(血清)	39,751	11,058	18,502	2,908	7,283
AMY(尿)	1,613	770	721	122	0
CPK	65,463	20,778	38,201	4,824	1,660
CK-MB	2,082	1,004	872	206	0
LAP	8,090	2,122	5,804	104	60
IgG	6,010	1,223	4,557	230	0
IgA	5,660	1,144	4,286	230	0
IgM	5,472	1,149	4,093	230	0
	1,728,737	446,700	1,024,795	81,921	175,321



検査項目	合計	入院	外来	救急外来	検診
CH50	1,099	158	937	4	0
BNP	9,592	1,162	7,722	708	0
トロポニンI	660	49	185	426	0
ペプシノゲン	2,083	0	6	0	2,077
PA	6,202	71	3,623	1	2,507
F-T3	5,081	753	4,076	137	115
F-T4	3,756	430	3,137	74	115
TSH	5,524	759	4,511	139	115
CA15-3	1,835	33	1,799	3	0
インスリン	1,003	334	641	28	0
CEA	13,058	512	8,742	40	3,764
フェリチン	8,079	1,221	6,743	115	0
AFP	3,579	136	1,847	7	1,589
CA19-9	11,145	455	6,985	36	3,669
CA125	4,454	174	2,568	7	1,705
β2-MG(血中)	2,765	487	2,251	27	0
β2-MG(尿中)	429	111	302	16	0
タクロリムス	43	15	28	0	0
フェニトイン	183	93	86	4	0
フェノバルビタール	72	25	45	2	0
カルバマゼピン	288	88	191	9	0
バルプロ酸	437	61	363	13	0
ジゴキシン	100	24	74	2	0
テオフィリン	3	3	0	0	0
シクロスホリン	62	9	53	0	0
バンコマイシン	237	236	1	0	0
メトトレキレート(MTX)	48	48	0	0	0
ゲンタマイシン	50	50	0	0	0
	1,810,604	454,197	1,081,711	83,719	190,977

### 免疫学的検査

検査項目	合計	入院	外来	救急外来	検診
HBs抗原	15,880	551	7,757	1,802	5,770
HBs抗体	2,040	122	868	154	896
HBc抗体	85	12	66	7	0
HCV抗体	15,622	540	7,602	1,845	5,635
HTLV-1抗体	5,720	331	4,067	1,322	0
HIV-1,2抗体	11,728	543	7,303	1,593	2,289
梅毒定性(RPR)	15,466	532	7,467	1,844	5,623
梅毒定性(TPHA)	15,459	532	7,459	1,845	5,623
CRP	63,425	23,942	30,310	4,826	4,347
RF	1,282	146	856	10	270
ASO	238	84	144	10	0
LEテスト	39	1	38	0	0
妊娠反応定性	89	1	30	58	0
βHCG(尿)	58	9	49	0	0
βHCG(血清)	115	21	94	0	0
	147,246	27,367	74,110	15,316	30,453

## 微生物学的検査

検査項目	合計	入院	外来	救急外来	検診
<b>【一般細菌】</b>					
培養材料					
1.口腔、呼吸器	1,787	662	287	838	0
2.消化管	969	789	99	70	11
3.泌尿、生殖器	1,568	593	697	278	0
4.血液、穿刺液	5,045	3,474	454	1,117	0
5.その他部位	2,179	1,883	258	38	0
6.その他 I (婦人科)	431	40	390	1	0
顕微鏡検査	3916	2079	485	1352	0
嫌気性培養	262	216	31	15	0
監視培養	442	415	24	3	0
一般細菌培養同定	9499	5727	2023	1738	11
尿定量培養	1,546	588	680	278	0
血液培養	4,792	3,261	429	1,102	0
MRSA	1716	1446	202	68	0
薬剤感受性(実施結果)					
1菌種	2,029	1,036	993	0	0
2菌種	274	154	120	0	0
3菌種以上	36	26	10	0	0
<b>【抗酸菌検査】</b>					
顕微鏡検査	928	210	226	492	0
分離培養	782	185	174	423	0
<b>【真菌検査】</b>					
分離培養	2,993	2,159	640	194	0
<b>【その他】</b>					
迅速O157	210	148	35	27	0
CDトキシン(便)	516	467	36	13	0
エンドトキシン	721	685	25	11	0
β-Dグルカン	760	656	99	5	0
便中ロタウイルス抗原	141	98	10	33	0
クラミジア(尿中)	2	0	2	0	0
尿ピロリAb	234	5	229	0	0
A群連鎖球菌	150	36	38	76	0
インフルエンザA・B	1,248	287	457	504	0
RSウイルス抗原	207	51	12	144	0
アデノ(鼻腔)	297	81	32	184	0
アデノ(結膜)	3	0	1	2	0
アデノ(尿)	0	0	0	0	0
アデノ(便)	160	121	6	33	0
マイコ(院内簡易)	853	184	325	344	0
給食便培養	563	0	563	0	0
尿中レジオネラ菌	323	61	75	187	0
尿中肺炎球菌	587	255	120	212	0
	48,169	28,078	10,287	9,782	22

## 生理学的検査

検査項目	合計
心電図12誘導	22,206
負荷	536
ホルター	573
トレッド	37
指尖脈波上肢	0
下肢	11
PWV/ABI	2,153
ホルター血圧	11
超音波検査	
心臓超音波	5,445
経食エコー	111
腹部	10,403
乳腺	2,664
甲状腺	858
上皮小体	30
頸部	188
頸動脈	1,019
下肢動脈	122
下肢静脈	908
その他エコー	220
PEIT	0
RFA	1
超音波生検	
肝生検	8
腎生検	14
乳房生検	292
甲状腺	48
リンパ節	18
その他エコー下穿刺	3
呼吸機能検査	1,360
脳波検査	
30分以上	711
小児脳波	254
大脳誘発電位	
上肢	41
下肢	25
三叉	0
視覚誘発電位	7
事象関連電位	0
聴性脳間反応	13
顔面神経伝導	37
R-R 100	10
CV-RR	26
SSR	20
Valsalva試験	0
神経伝導検査	396
F波	317
針筋電図	3
表面筋電図	2
聴力検査	
標準聴力	1,002
簡易聴力	117
気導聴力	12
チンパノメトリー	840
耳小骨筋反	13
重心動揺計	4
疲労試験	19
術中モニタリング	39
	53,147

## 中央処置室

処置項目	合計
<b>【患者数】</b>	
受付	81,676
採尿	33,942
採血	58,003
骨髓穿刺	33
<b>【実施検査】</b>	
出血時間	2,968
毛細血管抵抗	2
<b>【容器準備件数】</b>	
病棟先付	31,481
検診	10,104
透析	3,632
<b>【容器準備件数休日分】</b>	
病棟先付	
時間外	3,074
件数計(含透析等)	12,309

## 輸血検査

検査項目	合計	入院	外来	救急外来	検診
血液型検査					
ABO+Rh	4,645	998	2,700	849	98
新生児	186	29	157	0	0
直接クームス	78	27	47	4	0
関節クームス	76	25	47	4	0
不規則抗体	2,446	742	1,229	475	0
	7,431	1,821	4,180	1,332	98

## 病理検査

検査項目	合計	入院	外来	検診	受託
病理組織顕微鏡					
1臓器	3,215	1,120	1,733	353	9
2臓器	430	268	150	12	0
3臓器	225	114	111	0	0
術中迅速組織検査	207	140	67	0	0
標本診断のみ	26	3	23	0	0
蛍光抗体法	21	14	0	0	7
免疫抗体法	285	198	87	0	0
免疫抗体法4抗体以上	113	56	57	0	0
電子顕微鏡検査	14	14	0	0	0
細胞診検査					
婦人科	5,872	46	2,978	2,848	0
その他	2,411	348	2,063	0	0
病理解剖	12	9	3	0	0
	12,831	2,330	7,272	3,213	16

## 製剤別血液製剤使用量、廃棄量

### 赤血球製剤

(単位)

	1月	2月	3月	4月	5月	6月	7月	8月	9月	10月	11月	12月	合計
麻酔科		2			24		18		2			8	54
胃腸科	12	18	36	28	18	34	28	34	18	26	56	18	326
外科	16	16	28	22	2	28	22	50	56	38	24	34	336
救急科	8	40	10		12	12	36	6	6	34	14	20	198
胸部外科	142	140	224	102	214	188	266	160	82	134	112	118	1,882
産婦人科		4		4	6		18	12		12		4	60
耳鼻咽喉科													0
小児科													0
神経内科				4	4	4		4		2	4	2	24
整形外科	10	10	12	18	8	24	4	2	10	18	12	12	140
透析科			10	4	6	4			4	8		8	44
内科	160	164	154	160	146	130	122	122	148	144	130	122	1,702
脳神経外科	4	10	2	6	4	10	12	6	16	4	16		90
泌尿器科	8	12	34		4	4	4		4	18	10	28	126
放射線科						2							2
使用合計	360	416	510	348	448	440	530	396	346	438	378	374	4,984
廃棄量	8	12	6	12	4	6	14	6	0	2	4	4	78
廃棄率(%)	2.22	2.88	1.17	3.44	0.89	1.36	2.64	1.51	0	0.45	1.05	1.06	1.57

### 新鮮凍結血漿

120ml; 1単位 (FFP-LR2: 2単位)

	1月	2月	3月	4月	5月	6月	7月	8月	9月	10月	11月	12月	合計
麻酔科				4	20		10		4	4		4	46
胃腸科									4	2			6
外科							10	14	6	8	4		42
救急科		20			4		20					10	54
胸部外科	82	74	160	44	92	118	170	84	22	92	78	58	1,074
産婦人科							14						14
耳鼻咽喉科													0
小児科													0
神経内科											2		2
整形外科													0
透析科													0
内科	2		2	4		2				28	4	26	68
脳神経外科				2					4				6
泌尿器科												18	18
使用合計	84	94	162	54	116	120	224	98	40	134	88	116	1,330
廃棄量	0	2	0	6	2	20	2	10	0	4	0	0	46
廃棄率(%)	0	1.12	0	11.11	1.72	16.66	0.89	10.2	0	2.98	0	0	3.45

### 血小板製剤

(単位)

	1月	2月	3月	4月	5月	6月	7月	8月	9月	10月	11月	12月	合計
麻酔科					70							20	90
胃腸科		10					20						30
外科		20				10		10					40
救急科		40			10	10	40					40	140
胸部外科	380	230	490	210	200	440	360	420	90	220	340	200	3,580
産婦人科													0
耳鼻咽喉科													0
小児科													0
神経内科										20			20
整形外科				50	10								60
透析科													0
内科	730	630	670	580	650	640	475	505	595	585	580	435	7,075
脳神経外科							10	10					20
泌尿器科			40							10			50
使用合計	1,110	930	1,200	840	940	1,100	905	945	685	835	920	695	11,105
廃棄量	20	10	40	0	0	0	0	0	0	0	0	0	70
廃棄率(%)	1.8	1.07	3.33	0	0	0	0	0	0	0	0	0	0.63

### 自己血

(単位)

	1月	2月	3月	4月	5月	6月	7月	8月	9月	10月	11月	12月	合計
麻酔科				4									4
胃腸科													0
外科	4												4
救急科													0
胸部外科					2	8		3		4			17
産婦人科	4	6		14			8	12	10	2		5	61
耳鼻咽喉科													0
小児科													0
神経内科													0
整形外科	4	13	32	6	20	21		5	6	14	20	4	145
透析科													0
内科													0
脳神経外科				2									2
泌尿器科		8	6	6	10		6		4	10			50
使用合計	12	27	38	32	32	29	14	20	20	30	20	9	283
廃棄量	0	4	2	0	0	6	6	4	0	6	2	0	30
廃棄率(%)	0	14.8	5.26	0	0	20.6	42.85	20	0	20	10	0	10.6

## 25%アルブミン

(本数)

	1月	2月	3月	4月	5月	6月	7月	8月	9月	10月	11月	12月	合計
麻酔科						1							1
胃腸科	12	18	12	16	22		12		14	8	10		124
外科	26	13	37	4	22	14	16	12	15		14	15	188
救急科													0
胸部外科	11	15	21	27	18	4	9	18				2	125
産婦人科		6	8					18		2		6	40
耳鼻咽喉科										6			6
小児科													0
神経内科		1		12	7				2				22
整形外科											3		3
透析科						2	2			1			5
内科			6	4		4		8	3	8	1	18	52
脳神経外科	12	18		22		6		6		6	6		76
泌尿器科		6	6			2		6		2	12	12	46
使用合計	61	77	90	85	69	33	39	68	34	33	46	53	688
使用単位数	354	321	375	354	288	138	163	283	142	138	192	221	2,967

## 5%アルブミン

(本数)

	1月	2月	3月	4月	5月	6月	7月	8月	9月	10月	11月	12月	合計
麻酔科				6		2			4	4	4		20
胃腸科													0
外科	2	35	19			3	2	18	11	13	10	7	120
救急科										2			2
胸部外科	1	15	10	9	14	11	4			9	3	9	85
産婦人科								4				1	5
耳鼻咽喉科												30	30
小児科													0
神経内科									3		10		13
整形外科	5	1											6
透析科		3											3
内科		9											9
脳神経外科						1			1		2		4
泌尿器科	1	1				2					2	2	8
使用合計	9	64	29	15	14	19	6	22	19	28	31	49	305
使用単位数	38	267	121	63	58	79	25	92	79	117	129	204	1,271

## 4.放射線科

### 一般検査件数

		1月	2月	3月	4月	5月	6月	7月	8月	9月	10月	11月	12月	合計
胸部・腹部一般	外来	2,029	1,966	1,684	1,690	1,938	2,059	2,169	1,920	2,040	2,221	1,929	1,903	23,548
	入院	822	799	811	793	698	725	804	822	741	794	742	844	9,395
	計	2,851	2,765	2,495	2,483	2,636	2,784	2,973	2,742	2,781	3,015	2,671	2,747	32,943
頭部一般	外来	10	7	4	2	5	9	5	12	2	3	5	2	66
	入院	2	0	3	2	1	5	0	4	2	3	2	0	24
	計	12	7	7	4	6	14	5	16	4	6	7	2	90
脊椎一般	外来	327	330	358	380	364	374	373	346	398	373	344	344	4,311
	入院	101	87	61	77	93	104	70	62	70	95	93	94	1,007
	計	428	417	419	457	457	478	443	408	468	468	437	438	5,318
胸郭一般	外来	78	79	89	84	80	66	67	83	60	76	90	95	947
	入院	24	19	12	12	7	14	9	7	11	10	10	26	161
	計	102	98	101	96	87	80	76	90	71	86	100	121	1,108
骨盤一般	外来	220	235	223	230	173	200	210	198	229	206	217	214	2,555
	入院	147	106	131	145	129	116	132	108	127	180	189	150	1,660
	計	367	341	354	375	302	316	342	306	356	386	406	364	4,215
下肢一般	外来	231	221	218	230	195	221	225	223	201	214	182	231	2,592
	入院	60	61	69	74	38	57	54	63	46	60	48	63	693
	計	291	282	287	304	233	278	279	286	247	274	230	294	3,285
上肢一般	外来	154	126	145	133	171	182	213	146	178	179	161	156	1,944
	入院	36	32	24	22	44	23	33	36	34	29	19	19	351
	計	190	158	169	155	215	205	246	182	212	208	180	175	2,295
耳鼻科領域	外来	60	49	63	41	53	44	35	34	21	19	14	16	449
	入院	0	0	0	2	1	2	0	0	3	0	0	0	8
	計	60	49	63	43	54	46	35	34	24	19	14	16	457
軟線撮影	外来	490	517	313	328	455	431	532	548	441	617	526	423	5,621
	入院	0	0	0	0	0	0	0	0	0	2	0	0	2
	計	490	517	313	328	455	431	532	548	441	619	526	423	5,623
その他	外来	14	15	0	0	0	0	0	0	0	0	0	0	29
	入院	0	0	0	0	0	0	0	0	0	0	0	0	0
	計	14	15	0	0	0	0	0	0	0	0	0	0	29
合計		4,805	4,649	4,208	4,245	4,445	4,632	4,931	4,612	4,604	5,081	4,571	4,580	55,363

### CT検査件数

		1月	2月	3月	4月	5月	6月	7月	8月	9月	10月	11月	12月	合計
頭頸部	Plain	547	459	499	631	619	580	663	632	631	597	636	606	7,100
	CE	95	63	70	108	129	106	135	116	105	145	101	151	1,324
躯幹	Plain	839	637	745	900	914	878	981	849	992	1,005	898	951	10,589
	CE	302	205	243	308	307	328	354	308	299	343	282	356	3,635
脊椎・四肢	Plain	75	74	81	93	87	96	113	91	92	97	87	93	1,079
	CE	16	17	12	32	25	36	22	19	22	37	18	25	281
心臓	Plain	0	0	0	0	0	0	0	0	0	0	0	0	0
	CE	29	17	25	34	32	40	37	32	31	50	38	27	392
合計		1,903	1,472	1,675	2,106	2,113	2,064	2,305	2,047	2,172	2,274	2,060	2,209	24,400



## RI検査件数表

		1月	2月	3月	4月	5月	6月	7月	8月	9月	10月	11月	12月	合計
甲状腺コード摂取率														0
甲状腺	123I													0
	99mTc						1				1			2
副甲状腺						1		1						2
脳血流	123I-IMP	9	20	9	10	15	15	16	19	15	21	16	15	180
	Diamox負荷	1	1		2	4	1			1			1	11
	99mTc-ECD								1					1
ダットスキャン	123I-FP-CIT							1		1	2	1		5
脳槽														0
肝						1	1	1		1	1	1		6
肝、胆道		1												1
腎			1	2		1	1							5
腎、レノグラム		1	1		1	1	3	2	2	3		2		16
副腎					1	1	1							3
骨		25	21	36	16	32	30	20	20	26	30	22	22	300
腫瘍	67Ga	1	3			1	2						1	8
	201TI													0
	123I													0
肺血流		1	1		1			1	1		1		1	7
肺換気血流														0
心筋	201TI(運動)	2							1					3
	201TI(薬剤)		1								1	1		3
	201TI(安静)													0
消化管出血	99mTc-MIBI													0
	123I-BMIPP													0
	123I-MIBG	3	3		3	3	4	7		7	4	4	5	43
	TI+BMIPP			2					3					5
消化管出血					1	1								2
唾液腺								1						1
メッケル憩室						1		1						2
センチネルリンパ節		4	4	3	6	3	2	7	5	3	2	2	5	46
その他														0
合計		48	56	52	41	65	61	58	52	57	63	49	50	652

## MRI検査件数

			1月	2月	3月	4月	5月	6月	7月	8月	9月	10月	11月	12月	計
頭頸部MRI	頭部	Plain	306	275	281	279	304	331	350	314	304	328	316	344	3,732
		CE	26	41	39	59	41	41	40	38	53	47	33	46	504
		計	332	316	320	338	345	372	390	352	357	375	349	390	4,236
	頭頸部血管	Plain	269	227	244	225	245	277	297	242	257	288	268	298	3,137
		CE	0	0	0	0	0	0	0	0	0	0	0	0	0
		計	269	227	244	225	245	277	297	242	257	288	268	298	3,137
	頸部	Plain	1	6	0	0	0	1	1	0	1	2	1	1	14
		CE	0	0	0	0	0	0	0	0	0	0	1	0	1
		計	1	6	0	0	0	1	1	0	1	2	2	1	15
	頸椎・頸髄	Plain	39	33	35	40	43	41	39	32	33	30	33	39	437
		CE	1	2	1	0	0	3	3	6	0	2	0	0	18
		計	40	35	36	40	43	44	42	38	33	32	33	39	455
頭頸部小計	Plain	615	541	560	544	592	650	687	588	595	648	618	682	7,320	
	CE	27	43	40	59	41	44	43	44	53	49	34	46	523	
	計	642	584	600	603	633	694	730	632	648	697	652	728	7,843	
躯幹MRI	胸椎・胸髄	Plain	9	1	9	6	4	9	7	5	7	12	6	2	77
		CE	0	0	0	0	1	3	2	0	0	0	2	3	11
		計	9	1	9	6	5	12	9	5	7	12	8	5	88
	腰椎・腰髄	Plain	50	59	65	57	75	90	71	70	71	70	57	62	797
		CE	1	0	1	2	1	1	1	0	3	1	0	1	12
		計	51	59	66	59	76	91	72	70	74	71	57	63	809
	胸部	Plain	4	5	6	4	8	10	6	3	4	5	4	2	61
		CE	0	0	0	0	1	2	0	2	0	0	1	0	6
		計	4	5	6	4	9	12	6	5	4	5	5	2	67
	心臓	Plain	2	0	0	0	2	1	1	1	0	0	3	0	10
		CE	4	7	7	7	4	9	7	7	5	4	2	7	70
		冠動脈	3	3	1	0	2	3	1	6	0	2	2	3	26
	乳腺	計	9	10	8	7	8	13	9	14	5	6	7	10	106
		CE	12	10	6	13	3	6	10	7	5	4	2	6	84
		計	21	20	14	20	11	19	19	21	10	10	9	13	190
	腹部	Plain	19	20	21	20	32	35	25	23	16	28	29	26	294
		CE	14	9	10	8	17	11	12	11	9	9	11	8	129
		MR-hydroro	18	13	17	11	29	27	17	18	15	20	24	21	230
骨盤部	計	51	42	48	39	78	73	54	52	40	57	64	55	653	
	Plain	83	66	82	91	39	64	80	75	54	98	63	64	859	
	CE	12	15	24	13	11	20	19	12	21	15	18	13	193	
躯幹部血管	計	95	81	106	104	50	84	99	87	75	113	81	77	1,052	
	Plain	4	3	1	1	1	0	0	0	0	1	1	0	12	
	CE	0	0	0	0	0	0	0	0	0	0	0	0	0	
躯幹小計	計	4	3	1	1	1	0	0	0	0	1	1	0	12	
	Plain	171	154	184	179	161	209	190	177	152	214	163	156	2,110	
	CE	43	41	48	43	38	52	51	39	43	33	36	38	505	
四肢	MR-hydroro	18	13	17	11	29	27	17	18	15	20	24	21	230	
	冠動脈	3	3	1	0	2	3	1	6	0	2	2	3	26	
	計	235	211	250	233	230	291	259	240	210	269	225	218	2,871	
四肢血管	Plain	25	21	25	27	12	27	30	20	26	19	16	16	264	
	CE	0	0	2	0	1	2	0	1	0	0	3	0	9	
	血管Plain	1	0	0	2	1	0	1	0	1	0	0	0	6	
四肢小計	血管CE	0	0	1	1	0	1	1	0	0	0	0	0	4	
	計	26	21	28	30	14	30	32	21	27	19	19	16	283	
	Plain	812	716	769	752	766	886	908	785	774	881	797	854	9,700	
小計	CE	70	84	91	103	80	99	95	84	96	82	73	84	1,041	
	MR-hydroro	18	13	17	11	29	27	17	18	15	20	24	21	230	
	冠動脈	3	3	1	0	2	3	1	6	0	2	2	3	26	
合計			903	816	878	866	877	1,015	1,021	893	885	985	896	962	10,997

## アンギオ件数

	1月	2月	3月	4月	5月	6月	7月	8月	9月	10月	11月	12月	合計
頭部	18	8	5	16	10	6	17	10	7	8	5	7	117
腹部	3	1	2	3	4	2	3	2	2	2	0	2	26
PPI	1	4	3	4	3	6	7	12	9	10	3	6	68
PPA	2	5	5	4	4	4	8	13	9	10	3	6	73
計	24	18	15	27	21	18	35	37	27	30	11	21	284
心カテ	34	34	29	34	41	35	43	29	27	32	30	31	399
PCI	26	20	23	10	27	20	17	12	17	19	21	15	227
ABL	9	6	10	15	12	11	5	13	10	12	11	8	122
PMI	4	4	5	7	3	3	5	6	4	1	9	6	57
計	73	64	67	66	83	69	70	60	58	64	71	60	805
合計	97	82	82	93	104	87	105	97	85	94	82	81	1,089

## 骨塩定量件数

	1月	2月	3月	4月	5月	6月	7月	8月	9月	10月	11月	12月	合計
整形外科	13	6	17	20	15	13	12	13	15	20	25	13	182
透析	11	13	0	0	0	0	0	0	0	0	0	0	24
婦人科	0	2	4	0	3	5	3	1	0	4	5	0	27
神経内科	1	2	3	0	0	0	1	2	3	2	2	2	18
内科	1	0	1	1	2	1	0	2	1	1	0	3	13
外科	5	3	2	4	6	3	2	4	8	4	1	2	44
泌尿器科	0	0	0	0	1	0	1	0	0	1	0	0	3
その他	0	0	2	0	0	1	0	0	1	0	0	0	4
合計	31	26	29	25	27	23	19	22	28	32	33	20	315

## マンモグラフィ撮影件数

		1月	2月	3月	4月	5月	6月	7月	8月	9月	10月	11月	12月	合計
外来	外科	135	134	157	141	138	143	166	158	146	235	174	157	1,884
	その他	68	50	6	0	10	39	58	48	56	56	52	44	487
エポック	検診	248	297	105	148	284	230	288	314	214	291	264	202	2,885
院外		37	35	41	36	23	17	20	26	25	32	30	18	340
合計		488	516	309	325	455	429	532	546	441	614	520	421	5,596

## 5.放射線治療科

### 放射線量(リニアック)照射件数

照射部位		1月	2月	3月	4月	5月	6月	7月	8月	9月	10月	11月	12月	合計
頭頸部	脳	30			13	33	18				17	22	11	144
	眼・眼窩										2			2
	上顎					10								10
	舌													0
	上咽頭													0
	中咽頭													0
	下咽頭													0
	咽頭													0
	その他	5	6									22	8	
胸部	食道	9		5	26	2	1	38	22	38	45	14	46	246
	肺	2	3	5	4	1	1	2		3	1	3	6	31
	縦隔			14		9	16							39
	気管													0
	乳房	48	74	78	10	80	151	93	99	96	69	70	59	927
	その他	26	65	37	4				18	8	14	12	8	0
腹部	肝胆膵	38	2		32	25	19	27	22	13		17	33	228
	胃							25				27	13	65
	小腸													0
	結腸													0
	直腸													0
	その他		4	10	34	4	6	19	9	35	41	15	16	193
泌尿器	前立腺	32	150	222	202	182	156	103	49	101	146	127	64	1,534
	膀胱										5			5
	その他	12								5	10		15	42
婦人科	子宮頸部							11			27	28		66
	子宮体部													0
	卵巣													0
	その他			14	16	16	14							60
造血器リンパ系腫瘍	リンパ		8				17	14	6					45
	白血病	1				1	1			1				4
	その他					6								6
皮膚													0	
骨	36	12	48	37		5	7	53	6	11	14	8	237	
軟部													0	
その他													0	
良性腫瘍										8				8
合計	239	324	433	378	369	405	357	268	320	408	353	271	4,125	

## 6.内視鏡室

	1月	2月	3月	4月	5月	6月	7月	8月	9月	10月	11月	12月	計
上部(一般)	242	213	230	181	190	215	219	218	246	250	203	220	2,627
上部(精査)	5	6	3	4	6	7	9	9	10	12	8	11	90
上部(エポック1次)	150	181	93	94	150	194	201	167	168	212	172	166	1,948
上部(エポック経鼻)	18	18	18	11	19	27	31	28	42	41	37	44	334
上部がん検診	20	18	0	0	0	0	8	37	33	35	33	11	195
上部EUS	12	9	7	6	5	8	8	12	5	15	3	8	98
上部EUS-FNA	5	3	4	0	3	4	4	2	4	0	4	3	36
上部止血術	6	7	0	3	7	11	0	7	3	4	5	7	60
上部ESD	8	0	1	2	3	2	5	2	7	2	3	2	37
上部EMR	0	0	0	0	0	1	0	0	0	1	0	1	3
PEG新規	3	11	5	4	11	4	7	7	6	4	3	9	74
PEG交換	9	3	9	9	8	8	6	11	4	10	5	3	85
PEJ新規	0	0	0	0	0	0	0	0	0	0	0	1	1
PEJ交換	0	0	0	0	0	0	0	0	0	0	1	0	1
EIS	0	0	0	0	2	4	3	2	0	0	1	0	12
EVL	0	0	1	0	0	2	4	0	3	0	3	2	15
上部異物除去	3	4	0	0	1	0	0	2	1	3	1	3	18
上部拡張術	0	0	0	0	0	1	0	0	0	0	0	0	1
上部チューブ留置	2	5	3	3	2	1	2	1	1	6	1	2	29
上部焼灼術	0	0	0	0	0	0	0	0	0	0	0	0	0
上部透視下検査	0	1	2	0	2	0	0	1	3	2	0	0	11
上部マーキング	0	0	0	0	0	0	0	0	0	1	1	0	2
上部その他	0	0	0	0	0	0	0	0	0	0	0	0	0
上部トータル	483	479	376	317	409	489	507	506	536	598	484	493	5,677
下部(一般)ニフレック	23	28	24	14	32	19	21	21	24	26	39	33	304
下部(一般)モビプレップ	79	92	80	88	73	93	115	95	82	116	100	114	1,127
下部(自宅)ニフレック	2	1	2	5	1	3	2	1	2	3	4	2	28
下部(自宅)モビプレップ	17	9	11	5	11	16	22	24	15	13	11	16	170
下部(下剤内服なし)	16	8	11	13	10	3	8	6	9	9	8	4	105
下部(精査)	0	0	0	0	0	0	0	0	0	0	0	0	0
下部EMR	32	20	18	23	13	18	20	26	24	24	27	20	265
下部ESD	4	0	2	3	0	1	2	1	2	1	2	3	21
下部EUS	1	0	0	0	0	0	1	1	1	0	0	0	4
下部止血術	2	2	2	2	0	1	2	1	1	2	2	3	20
下部異物除去	0	0	0	0	0	0	2	0	0	0	0	0	2
下部焼灼術	1	1	0	1	0	0	0	0	1	0	0	1	5
下部マーキング	0	0	0	0	0	1	1	0	1	0	1	1	5
下部整復術	0	0	0	0	1	0	1	0	0	1	0	0	3
下部チューブ留置	0	0	1	0	1	0	1	1	0	1	2	0	7
下部拡張術	0	0	0	0	0	0	0	0	0	0	0	0	0
下部透視下検査	0	1	1	1	2	1	2	2	2	1	0	2	15
下部その他	0	0	0	0	0	0	0	0	0	0	0	0	0
下部トータル	177	162	152	155	144	156	200	179	164	197	196	199	2,081
ERCPTトータル	20	16	12	16	16	21	27	14	20	19	16	12	209
経皮胆道鏡	0	0	1	0	0	0	0	0	0	0	0	0	1
全検査件数	680	657	541	488	569	666	734	699	720	814	696	704	7,968

## 7.薬剤部

### 薬剤管理指導件数

		1月	2月	3月	4月	5月	6月	7月	8月	9月	10月	11月	12月	合計
計(件数)	指導料2	294	352	430	415	396	396	395	403	392	482	335	346	4,636
	指導料3	373	405	368	404	385	428	473	395	411	390	330	360	4,722
	合計	667	757	798	819	781	824	868	798	803	872	665	706	9,358

### 麻薬管理指導加算取得件数

	1月	2月	3月	4月	5月	6月	7月	8月	9月	10月	11月	12月	合計
計(件数)	21	13	33	32	15	18	10	16	19	11	7	11	206

### 病棟薬剤業務実施加算

	1月	2月	3月	4月	5月	6月	7月	8月	9月	10月	11月	12月	合計
病棟時間	801	720	801	774	801	774	801	801	774	801	774	801	9,423

### 処方箋関係

	1月	2月	3月	4月	5月	6月	7月	8月	9月	10月	11月	12月	合計
外来処方箋枚数	8,188	7,661	8,324	7,848	7,449	7,040	7,577	6,927	7,292	7,461	6,490	7,386	89,643
外来処方件数	22,016	20,160	22,039	20,785	19,151	18,412	19,649	17,927	19,075	19,620	16,725	18,969	234,528
外来延べ調剤数	629,378	559,327	612,441	599,931	568,395	548,276	590,762	534,006	578,470	579,859	514,798	584,616	6,900,259
外来平均処方日数	28.6	27.7	27.8	28.9	29.7	29.8	30.1	29.8	30.3	29.6	30.8	30.8	29.4
薬剤情報提供加算件数	5,247	4,919	5,248	4,979	4,982	4,804	5,105	4,734	4,963	4,964	4,544	4,988	59,477
外来調剤料(内服・頓服)	6,517	6,056	6,536	6,250	6,167	5,884	6,297	5,793	6,091	6,262	5,403	6,191	73,447
外来調剤料(外用)	2,137	1,994	2,391	1,930	1,938	1,895	2,043	1,860	1,960	2,011	1,814	2,039	24,012
麻薬加算	890	795	885	830	857	786	878	771	875	872	723	847	10,009
外来調剤技術基本料	5,093	4,713	5,047	4,741	4,774	4,595	4,890	4,556	4,779	4,757	4,356	4,800	57,101
院外処方箋枚数	2,141	1,986	2,262	2,311	2,287	2,279	2,472	2,396	2,355	2,661	2,250	2,639	28,039
院外処方率	20.7%	20.6%	21.4%	22.7%	23.5%	24.5%	24.6%	25.7%	24.4%	26.3%	25.7%	26.3%	23.8%

	1月	2月	3月	4月	5月	6月	7月	8月	9月	10月	11月	12月	合計
入院処方箋枚数	5,098	4,763	4,759	4,834	4,936	5,139	4,967	5,294	4,957	5,228	4,693	5,110	59,778
入院処方件数	7,716	7,418	7,339	7,448	8,422	8,402	9,026	8,641	8,468	9,261	8,461	8,986	99,588
入院延べ調剤数	38,365	37,446	36,212	38,285	48,160	51,880	52,909	51,954	49,992	56,681	50,926	59,363	572,173
入院調剤料	8,494	7,935	8,077	7,623	7,885	7,717	7,897	7,983	7,950	8,392	8,079	8,558	96,590
麻薬加算	1,816	1,634	1,896	1,695	1,630	1,401	1,516	1,719	1,736	1,496	1,204	1,264	19,007
入院調剤技術基本料	397	408	368	406	437	389	440	445	390	460	485	478	5103

### 注射処方箋

	1月	2月	3月	4月	5月	6月	7月	8月	9月	10月	11月	12月	合計
外来	2,907	2,662	2,902	2,680	2,711	2,695	2,773	2,739	2,727	2,784	2,473	2,720	32,773
無菌製剤処理件数(外来)	182	165	164	184	161	159	197	157	170	177	171	175	2,062
入院	11,429	13,059	10,931	11,301	11,421	11,741	12,478	11,461	11,159	12,843	11,279	11,516	140,618
無菌製剤処理1件数(入院)	156	120	109	105	125	125	147	113	120	118	98	138	1,474
無菌製剤処理2件数(入院)	230	191	322	339	218	266	339	202	183	304	294	190	3,078

### ジェネリック

	1月	2月	3月	4月	5月	6月	7月	8月	9月	10月	11月	12月	合計
使用率	30.1%	29.5%	30.4%	31.9%	30.9%	30.8%	32.7%	40.0%	38.3%	61.8%	65.9%	62.0%	49.9%
新規切替品目数	0	3	11	1	0	6	6	17	63	1	1	0	109

## 8.手術室

手術件数集計表

		1月	2月	3月	4月	5月	6月	7月	8月	9月	10月	11月	12月	合計
外科	全身麻酔	37	31	41	29	31	33	41	39	50	39	33	48	452
	硬膜外麻酔	2	7	8	5	8	4	5	8	6	7	3	2	65
	局所麻酔	1	22	6	10	12	13	12	10	9	9	8	17	129
整形	全身麻酔	19	13	20	17	18	21	24	15	17	21	15	18	218
	硬膜外麻酔	10	18	13	15	12	16	20	15	14	20	20	16	189
	局所麻酔	14	7	10	13	14	14	11	12	11	14	8	14	142
脳外	全身麻酔	10	12	6	13	8	9	9	14	11	10	7	10	119
	硬膜外麻酔	0	0	0	0	0	0	0	0	0	0	0	0	0
	局所麻酔	4	7	13	7	10	4	3	5	5	3	6	3	70
胸外	全身麻酔	28	28	28	26	29	28	26	22	21	25	20	21	302
	硬膜外麻酔	0	0	0	0	0	0	0	0	0	0	0	0	0
	局所麻酔	4	10	11	7	10	17	9	11	14	14	16	15	138
産婦	全身麻酔	14	12	12	12	6	12	15	17	14	17	11	11	153
	硬膜外麻酔	1	2	1	5	2	4	4	2	4	2	4	1	32
	局所麻酔	11	14	11	7	12	12	17	12	12	18	13	16	155
泌尿	全身麻酔	13	9	6	8	6	9	6	5	6	10	2	8	88
	硬膜外麻酔	8	5	16	14	14	13	11	17	17	18	12	10	155
	局所麻酔	36	28	24	27	33	28	29	36	29	35	39	36	380
眼科	全身麻酔	1	1	4	1	2	4	2	4	0	3	2	0	24
	硬膜外麻酔	0	0	0	0	0	0	0	0	0	0	0	0	0
	局所麻酔	22	23	18	25	17	22	29	22	24	33	26	17	278
耳鼻	全身麻酔	0	0	0	0	0	0	0	0	0	0	0	0	0
	硬膜外麻酔	0	0	0	0	0	0	0	0	0	0	0	0	0
	局所麻酔	0	0	0	0	0	0	0	0	0	0	0	0	0
皮膚	全身麻酔	0	0	0	0	0	0	0	0	0	0	0	0	0
	硬膜外麻酔	0	0	0	0	0	0	0	0	0	0	0	0	0
	局所麻酔	0	0	0	0	0	0	0	0	0	0	0	0	0
内科	全身麻酔	0	0	0	0	0	0	0	0	0	0	0	0	0
	硬膜外麻酔	0	0	0	0	0	0	0	0	0	0	0	0	0
	局所麻酔	0	0	0	0	0	0	0	0	0	0	0	0	0
神内	全身麻酔	0	0	0	0	0	0	0	0	0	0	0	0	0
	硬膜外麻酔	0	0	0	0	0	0	0	0	0	0	0	0	0
	局所麻酔	0	0	0	0	0	0	0	0	0	0	0	0	0
胃腸	全身麻酔	0	0	0	0	0	0	0	0	0	0	0	0	0
	硬膜外麻酔	0	0	0	0	0	0	0	0	0	0	0	0	0
	局所麻酔	0	0	0	0	0	0	0	0	0	0	0	0	0
麻酔	全身麻酔	0	0	0	0	0	0	0	0	0	0	0	0	0
	硬膜外麻酔	0	1	0	0	1	2	0	0	0	0	0	0	4
	局所麻酔	2	0	0	0	0	6	5	0	1	1	1	3	19
合計	全身麻酔	122	106	117	106	100	116	125	116	119	125	90	116	1,358
	硬膜外麻酔	21	33	38	39	37	39	40	42	41	47	39	29	445
	局所麻酔	94	111	93	96	108	116	115	108	105	128	117	121	1,312
総合計		237	250	248	241	245	271	280	266	265	300	246	266	3,115

## 胸部外科月別手術件数

部位	手術術式	1月	2月	3月	4月	5月	6月	7月	8月	9月	10月	11月	12月	計
心臓	CABG	2	5		6	1	2	1			1	3	1	22
	弁膜症	3	2	3	2	5	2	3	1	1	1	4	1	28
	弁膜症+CABG								2		2	1		5
	先天性心疾患													0
	心臓腫瘍				1									1
	ペースメーカー													0
	その他			3				2		1		1	2	1
肺	原発性肺癌(胸腔鏡)	2		2	2	3		2	2	1	1	4	3	22
	原発性肺癌(開胸)													0
	転移性肺癌(胸腔鏡)	1		1	1		1			1			1	6
	転移性肺癌(開胸)													0
	気胸(胸腔鏡)	1	1	1	2			1	4	2				12
	気胸(開胸)													0
	その他	3				1								4
縦隔	縦隔腫瘍		1	1	1		1	1			3	1		9
大動脈	急性大動脈解離													0
	胸部大動脈瘤													0
	腹部大動脈瘤													0
	その他													0
末梢動脈	バイパス術	1	1		1	1				2		1	1	8
	その他				1	2	1	2	1		1			8
静脈	ストリッピング術・その他下肢静脈瘤手術	18	24	25	18	28	29	25	30	33	24	26	28	308
	その他													0
	計	31	34	36	35	41	38	35	41	40	34	42	36	443

## 眼科月別手術件数

	1月	2月	3月	4月	5月	6月	7月	8月	9月	10月	11月	12月	計
緑内障手術			1										1
白内障手術	19	23	19	23	16	20	26	21	16	34	26	14	257
斜視手術	1		1		1	1		3		1			8
眼瞼内反症手術	2												2
翼状片切除術	1								2				3
結膜腫瘍					2							1	3
眼瞼腫瘍		1		1					2				4
霰粒腫手術			1	1		1	2		1		1		7
強膜縫合術	1												1
結膜縫合術							1						1
その他				1		4	3	2	3	1	1	2	17
計	24	24	22	26	19	26	32	26	24	36	28	17	304



## 整形外科月別手術件数

	1月	2月	3月	4月	5月	6月	7月	8月	9月	10月	11月	12月	計
<b>骨・関節外傷観血的整復術</b>													
鎖骨骨折					1	1						3	5
肩鎖関節脱臼		3		1			1					1	6
上腕骨頸部骨折	1		1						1		2	1	6
上腕骨骨幹部骨折	1	1										1	3
上腕骨顆上・顆部骨折	1				1		2	2	4	1			11
Monteggia 骨折													0
前腕骨折	4	2	1	1	7	4	4	4	3	3	1	2	36
手根骨・手指骨折	4		4	1		1	3	1	1	1	2	2	20
上肢・脱臼 その他		2	2	3	1	1	3	2	2		1	2	19
骨盤骨折	1		2							1			4
大腿骨頸部骨折	5	2	5	6	8	7	8	6	7	14	13	8	89
大腿骨骨幹部骨折		1	2					1		1	1	1	7
大腿骨顆部骨折						1		1					2
膝蓋骨骨折	1			1				1		2			5
脛骨顆部骨折			1		1		1			1	2		6
脛骨骨幹部骨折			3			2	2		1			1	9
足関節顆部骨折	1	3		1	1	1	6	1	1	4	2	1	22
踵骨骨折				1		1	1	1				2	6
下肢・脱臼 その他	3	3	10	5	2	4	1	2	3	3	3	3	42
頸椎脱臼骨折													
胸腰椎脱臼骨折													
脊椎その他													
<b>軟部組織に対する手術</b>													
筋性斜頸切筋術													0
開放創のデブリドマン	2	1	2	3	2	1	6		3	1		2	23
遊離皮膚移植							1						1
有茎皮膚移植													0
ばね指	1	1		3	2	1		1		3	1	4	17
手の腱手術										1			1
Achilles 腱縫合				1		2	1					1	5
腱移行術													0
神経剥離・縫合・移植	3	2		2	2	1	2	2	1	1	1	1	18
その他						1							1
<b>切断</b>													
上肢													0
手指													0
股													0
大腿						1	1			1			3
下腿				1						1		2	4
その他													0
<b>血管・神経</b>													
血管吻合・移植 (Microsurgical)													0
神経縫合・移植 (Microsurgical)													0
神経剥離 (Microsurgical)													0
肢指再接着 (Microsurgical)													0
複合組織移植 (Microsurgical)													0
その他 (Microsurgical)													0
<b>関節外科</b>													
人工骨頭	4	5	3	4	2	4	2	4	2	4	3	3	40
人工股関節	1	2	3		2	1		1	1	2	3	1	17
人工膝関節		1	5	2	1	3			2	1	1	1	17
人工足関節													0
人工関節その他	1											1	2

	1月	2月	3月	4月	5月	6月	7月	8月	9月	10月	11月	12月	計
骨盤骨切り術													0
大腿骨骨切り術													0
高位脛骨骨切り術													0
外反母趾矯正術													0
骨切りその他													0
<b>再発性・習慣性膝蓋骨脱臼</b>													
肩腱板断裂													0
足関節靭帯損傷								1					1
膝靭帯縫合・再建													0
半月板手術(観血)													0
関節鏡検査													0
鏡視下手術		2											2
滑膜切除術			1										1
関節固定術													0
関節形成術					1	1							2
関節その他													0
<b>脊椎外科</b>													
頸椎前方固定術							2						2
頸椎脊柱管拡大術				4	2	1	1	1	2	1	2	1	15
腰椎椎弓切除術	4	4	1		1	2	4	3	3	1			23
腰椎love法	1		2	2	2	3		1		2	2		15
腰椎固定術			1		1		3		1	2	1	3	12
側弯症手術													0
脊髄腫瘍摘出術										1			1
脊椎カリエスに対する手術													0
脊椎その他				1								1	2
<b>腫瘍手術</b>													
良性軟部腫瘍	2		1		2	4	3	3	1	2	1		19
良性骨腫瘍		1		1									2
悪性軟部腫瘍													0
悪性骨腫瘍													0
転移性骨腫瘍													0
その他						1							1
<b>先天性疾患</b>													
手・足先天奇形								1					1
股関節脱臼													0
内反足													0
その他													0
<b>感染性疾患</b>													
化膿性骨髄炎				1							1		2
化膿性関節炎					1								1
骨結核													0
関節結核													0
その他													0
<b>その他</b>													0
<b>総計</b>	41	36	50	45	43	50	58	40	39	55	43	49	549

## 脳神経外科月別手術件数

		1月	2月	3月	4月	5月	6月	7月	8月	9月	10月	11月	12月	計
脳腫瘍	摘出術	0	2	0	2	2	0	2	4	2	1	0	2	17
	生検術	0	0	0	0	0	0	0	0	1	0	0	0	1
	開頭術 定位手術	0	0	0	0	0	0	0	0	0	0	0	0	0
	経蝶形骨洞手術	0	0	0	0	0	0	0	0	0	0	1	0	1
	広範囲頭蓋底腫瘍切除・再建術	0	0	0	0	0	0	0	0	0	0	0	0	0
	その他	0	0	0	0	0	0	0	0	0	0	0	0	0
脳血管障害	破裂動脈瘤	2	0	0	1	2	0	4	2	0	0	0	2	13
	未破裂動脈瘤	1	0	1	2	0	0	0	0	0	1	0	1	6
	脳動静脈奇形	0	1	0	0	0	0	0	0	0	0	0	0	1
	頸動脈内膜剥離術	0	0	0	0	0	0	0	0	0	0	0	0	0
	バイパス手術	0	0	0	0	0	0	0	1	0	0	0	0	1
	高血圧性脳内出血 開頭血腫除去術 定位手術	2	2	2	2	0	1	0	1	1	0	2	0	13
	その他	0	0	0	1	0	0	0	0	0	0	0	0	1
外傷	急性硬膜外血腫	1	0	0	0	0	0	0	0	1	0	1	0	3
	急性硬膜下血腫	0	0	1	1	0	0	0	0	2	0	2	0	6
	減圧開頭術	0	0	0	0	0	1	0	1	0	0	0	0	2
	慢性硬膜下血腫	2	5	11	7	9	4	2	4	5	3	3	3	58
	その他	0	0	0	0	0	0	0	0	0	0	0	0	0
奇形	頭蓋・脳	0	0	0	0	0	0	0	0	0	0	0	0	0
	脊髄・脊椎	0	0	0	0	0	0	0	0	0	0	0	0	0
	その他	0	0	0	0	0	0	0	0	0	0	0	0	0
水頭症	脳室シャント術	0	1	0	0	0	2	2	1	1	2	0	0	9
	内視鏡手術	0	0	0	0	0	0	0	0	0	0	0	0	0
	その他	2	2	1	0	1	2	0	2	0	1	0	1	12
脊椎・脊髄	腫瘍	0	0	0	0	0	0	0	1	0	0	0	0	1
	動静脈奇形	0	0	0	0	0	0	0	0	0	0	0	0	0
	変性疾患	0	2	0	3	3	1	0	0	0	0	1	1	11
	変形性脊椎症 椎間板ヘルニア 後縦靭帯骨化症	1	1	0	0	0	1	0	0	0	0	0	0	3
	脊髄空洞症	0	0	0	0	0	0	0	0	0	0	0	0	0
	その他	1	0	0	0	0	0	0	0	0	1	0	1	3
機能的手術	てんかん	0	0	0	0	0	0	0	0	0	0	0	0	0
	不随意運動・頭痛症 刺激術 破壊術	0	0	0	0	0	0	0	0	0	0	0	0	0
	脳神経減圧術	0	0	0	0	0	0	0	0	0	0	0	0	0
	その他	0	0	0	0	0	0	0	0	0	0	0	0	0
	動脈瘤塞栓術	0	0	0	0	0	0	0	0	0	0	1	0	1
血管内手術	破裂動脈瘤 未破裂動脈瘤	0	0	1	1	0	1	0	1	0	0	0	0	4
	脳動静脈奇形	0	0	0	0	0	0	0	0	0	1	0	0	1
	脳脊髄	0	0	0	0	0	0	0	0	0	0	0	0	0
	閉塞性脳血管障害(ステント含む)	0	0	0	0	0	1	1	0	0	0	0	2	4
	その他	0	0	0	0	0	0	0	0	0	0	0	0	0
	総数	0	0	0	0	0	0	0	0	0	0	0	0	0
脳定位的放射線治療	腫瘍	0	0	0	0	0	0	0	0	0	0	0	0	0
	脳動静脈奇形	0	0	0	0	0	0	0	0	0	0	0	0	0
	機能的疾患	0	0	0	0	0	0	0	0	0	0	0	0	0
	その他	0	0	0	0	0	0	0	0	0	0	0	0	0
	その他	上記の分類にすべて当てはまらない	1	2	2	0	0	2	2	2	4	2	2	2
合計		13	18	19	20	17	16	13	20	17	14	13	15	195

## 産婦人科手術件数

分娩総数	227
帝王切開	29
多胎 / 骨盤位	0/0
腹式良性手術 (子宮全摘/その他)	73(28/45)
膣式良性手術 (子宮全摘/その他)	106(25/81)
腹腔鏡手術 (単独のみ)	15
子宮頸癌手術 (円錐切除術/子宮全摘術)	21(21/0)
広汎子宮全摘術 (リンパ節郭清あり)	4
子宮体癌手術 (リンパ節郭清あり/なし)	5(3/2)
卵巣癌手術 (リンパ節郭清あり/なし)	5(5/0)
その他の悪性腫瘍手術	3

## 外科手術件数

手術総数		543
	全身麻酔	455
	硬膜外・腰椎麻酔	88
消化管	食道癌切除	1
	食道癌非切除	0
	胃癌切除	36
	胃癌非切除	1
	胃・十二指腸良性	10
	小腸疾患・イレウス	23
	胃瘻・腸瘻造設	2
	大腸癌切除	77
	大腸癌非切除	4
	大腸良性・大腸その他	17
	虫垂切除	45
	腹部血管疾患	1
	消化管癌再発切除	3
肝胆膵・脾	肝細胞癌切除	0
	転移性肝癌切除	2
	肝良性	1
	胆道癌切除	6
	乳頭部癌切除	1
	胆道良性	68
	膵癌切除	6
	膵・乳頭部良性	4
	肝胆膵癌非切除	1
	門亢症・脾	2
	*肝切除(亜区域以上 <sup>#</sup> )	4
	*膵頭十二指腸切除	8
*肝膵同時切除	1	
乳腺	乳癌切除	56
	乳腺良性	0
	乳腺その他	1
その他	肩径・大腿ヘルニア 小児	11
	成人	94
	閉鎖孔ヘルニア	3
	腹壁癒痕ヘルニア	8
	臍ヘルニア	1
	甲状腺癌切除	7
	甲状腺良性	1
	痔瘻・痔核	24
	直腸脱・脱肛	4
	その他	22

#外側区域切除を除く

## 泌尿器科手術件数

手術名	計	手術名	計
副腎摘除術(開腹)	0	膀胱碎石術	13
副腎摘除術(鏡視下)	0	顕微鏡下精索静脈瘤手術	1
副腎摘除術(小切開)	0	内視尿道切開	4
経皮的腎・尿管碎石術(PNL)	5	陰嚢水腫根治術	8
体外衝撃波碎石術(ESWL)	223	経皮的シヤント血管形成術	6
腎部分切除術(開腹)	9	膀胱部分切除(開腹)	2
腎部分切除術(鏡視下)	0	包茎手術	6
腎部分切除術(小切開)	0	膀胱水圧拡張	1
単純腎摘除術(開腹)	0	シヤント血栓除去術	1
単純腎摘除術(鏡視下)	0	尿道ステント留置術	0
単純腎摘除術(小切開)	0	尿道内異物除去術	1
根治的腎摘除術(開腹)	5	陰茎全切除術	1
根治的腎摘除術(鏡視下)	1	精巣上体摘出術	0
根治的腎摘除術(小切開)	0	後腹膜リンパ節郭清	0
腎尿管全摘膀胱部分切除術(開腹)	4	上皮小体亜全摘除	0
腎尿管全摘膀胱部分切除術(鏡視下)	4	精液瘤切除	1
腎尿管全摘膀胱部分切除術(小切開)	0	精巣上体付属器切除	1
腎盂形成術(開腹)	0	精巣白膜修復術	0
腎盂形成術(鏡視下)	0	尿道全摘除術	0
腎盂形成術(小切開)	0	腸管利用膀胱拡大術	0
移植用腎採取術(開腹)	0	尿道憩室摘除	0
移植用腎採取術(鏡視下)	0	陰嚢内腫瘍摘除	1
腎移植術	0	尿管切石術	1
経尿道的尿管碎石術(TUL)	54	尿管尿管吻合術	1
尿管膀胱吻合術(VUR防止手術を含む)	0	尿管狭窄バルン拡張術	2
膀胱脱メッシュ修復術	2	経尿道的上部尿路内視鏡	1
膀胱全摘除術(開腹)	0	膀胱止血術	0
膀胱全摘除術(鏡視下)	0	腎のう胞エタノール注入療法	1
膀胱全摘除術(小切開)	0	腹腔鏡下大網切除術	1
尿管皮膚瘻造設術(膀胱全摘除術を伴うもの)	1	腹腔内腫瘍切除	1
尿管皮膚瘻造設術(膀胱全摘除術を伴わないもの)	1	計	528
回腸(結腸)導管造設術(膀胱全摘除術を伴うもの)	1		
回腸(結腸)導管造設術(膀胱全摘除術を伴わないもの)	0		
新膀胱造設術	0		
経尿道的膀胱腫瘍切除術	64		
尿道形成術	0		
尿道下裂形成術	0		
尿失禁手術(TVT、TOT)	0		
精巣摘出術	0		
停留精巣摘出術(開腹)	0		
停留精巣摘出術(鏡視下)	0		
高位精巣摘出術	0		
精巣固定術(精巣捻転に対する)	4		
停留精巣固定術	0		
停留精巣固定術(鏡視下)	0		
経尿道的前立腺切除術(TUR-P)	9		
経尿道的前立腺核出術(HoLeP)	0		
前立腺被膜下摘出術(開腹)	0		
前立腺全摘除術(開腹)	9		
前立腺全摘除術(鏡視下)	0		
前立腺全摘除術(小切開)	0		
ロボット支援下根治的前立腺全摘除術	0		
ブラッドアクセス造設術	77		
CAPD用カテーテル設置	0		

## 9. ICU、CCU室

### 胸部外科利用状況

年令	性	1月	2月	3月	4月	5月	6月	7月	8月	9月	10月	11月	12月	計
0～10才	男 女													
11～20才	男 女				1 1		1		2	2	2			8 1
21～30才	男 女	1		2				1			1		1	6 0
31～40才	男 女		1	1					1				1	4 1
41～50才	男 女	1		2	1		2			1	2	1	1	11 4
51～60才	男 女	7			5 2	1 1	1 1	2 1	3	5	2	2		28 10
61～70才	男 女	6 1	7 7	9 10	5 3	5 3	1 8	2 2		5 3	6	2	5 3	53 48
71～80才	男 女		5 8	3 7	2 4	6 7	5 8	9 3	5	5	6	6	9	61 49
81～90才	男 女	2 3	1 4	1 3	3 2	1	4	1	3	1	2			19 14
91～100才	男 女													
計		30	33	38	29	24	31	22	21	22	25	18	24	317

### 内科利用状況

年令	性	1月	2月	3月	4月	5月	6月	7月	8月	9月	10月	11月	12月	計
0～10才	男 女													
11～20才	男 女													
21～30才	男 女	2							1		1		2	6 1
31～40才	男 女	3 1		1	1		1		1				1	8 2
41～50才	男 女			2	2	3		2	3	1		3	1	17 3
51～60才	男 女	3 2	3	1	3	3	2	1	2	2	3	1	3	27 6
61～70才	男 女	1 1	4 1	3 3	2 3	8 1	5 1	4	3	5	7 3	5 5	5 1	52 19
71～80才	男 女	4 4	10 3	3 2	5 4	7 2	4 1	3 1	4	4	8 2	6 1	3 1	61 21
81～90才	男 女	2 2	3 2	1		2 1		1	5	3	7	2		26 16
91～100才	男 女	1					1	1			1			4 1
計		26	26	16	23	28	17	15	19	15	32	30	23	270

## 10.CE部

### CE部管理機器

人工呼吸器	20台
シリンジポンプ	117台
輸液ポンプ	128台
経腸栄養ポンプ	20台
患者監視装置(モニター)	144台
除細動除去装置	12台
自動体外式除細動機(AED)	10台
人工透析装置	53台
その他 血液浄化装置	3台
低圧持続吸引器	18台
パルスオキシメータ	60台
加圧バッグ	21個
カフ圧計	13個
その他	人工心肺装置、補助循環装置(PCPS、IABP)、自己血回収装置、電気メス、ポンプチェッカー、无影灯、チューブシーラー、吸入器 等

### 機器貸出し・返却点検・修理件数

	1月	2月	3月	4月	5月	6月	7月	8月	9月	10月	11月	12月	合計
貸出し	843	771	765	780	822	717	840	801	737	767	754	730	9,327
返却・点検	794	770	815	761	802	767	785	811	725	761	727	760	9,278
修理	102	88	93	131	129	92	105	109	115	126	75	105	1,270
業者依頼	41	41	33	53	45	47	43	43	45	44	35	30	500

### 機器修理割合

CE部にて修理・対応	60.6%
業者に修理依頼	39.4%

### 臨床業務

	1月	2月	3月	4月	5月	6月	7月	8月	9月	10月	11月	12月	合計
CAG	34	32	29	32	41	36	43	28	27	32	29	31	394
PCI	26	22	22	10	27	20	17	12	16	19	21	15	227
PPI	1	4	3	4	3	6	7	12	9	10	3	6	68
IABP	1	0	3	0	1	0	0	0	0	0	0	0	5
ペースメーカー	4	5	5	8	3	4	4	6	4	3	7	7	60
ペースメーカークリニック	70	41	46	47	53	56	62	31	48	46	50	68	618
EPS	8	7	10	13	12	11	5	13	11	12	10	8	120
ABL	4	2	0	0	0	4	1	0	0	1	3	0	15
人工心肺装置を用いた手術	6	6	5	6	7	5	7	4	1	7	5	4	63
自己血回収装置を用いた手術	8	10	9	9	13	11	10	5	3	9	8	9	104
脳ナビゲーションシステム	1	2	0	3	2	0	2	3	3	1	1	2	20
新規透析導入患者数	6	4	2	3	7	3	8	3	4	1	4	4	49
緊急血液浄化	0	0	0	0	1	0	1	1	1	0	0	0	4
病棟出張透析	0	7	6	6	7	5	4	13	8	18	14	0	88
持続的血液浄化(CHDF等)	23	6	29	3	13	5	19	21	8	8	19	14	168
吸着(LDL、GCAP、LCAP等)	4	10	12	8	3	5	6	1	4	0	6	5	64
腹水濃縮	4	1	2	3	1	2	0	0	0	0	0	0	13
末梢血幹細胞採取(PBSC/Lym)	0	2	2	0	0	2	4	0	2	4	4	0	20
睡眠時無呼吸検査	1	1	1	2	2	1							8

睡眠時無呼吸検査機器故障のため6月より中止

## 11.分娩・未熟児・新生児

		1月	2月	3月	4月	5月	6月	7月	8月	9月	10月	11月	12月	計
分娩数		19	21	20	15	20	17	28	17	17	18	18	17	227
年齢	～19歳	0	0	2	1	2	0	1	1	2	0	1	1	11
	20～34歳	11	14	15	7	15	13	20	12	12	11	11	14	155
	35歳～	8	7	3	7	3	4	7	4	3	7	6	2	61
	初産	12	8	9	5	10	4	5	5	5	7	9	5	84
	経産	7	13	11	10	10	13	23	12	12	11	9	12	143
分娩週数	～21週	1	0	1	0	0	1	1	0	0	1	0	3	8
	22～36週	0	2	0	0	0	0	1	1	0	0	0	0	4
	37～41週	18	19	19	15	20	16	26	16	17	17	18	14	215
	42週～	0	0	0	0	0	0	0	0	0	0	0	0	0
性別(不明 1)	男児	12	13	10	7	11	9	15	8	9	6	12	12	124
	女児	7	8	10	8	9	8	13	9	8	11	6	5	102
出生体重	～1999g	1	0	1	0	0	1	1	0	0	1	0	3	8
	2000～2499g	1	3	1	2	1	0	1	1	0	0	1	0	11
	2500～3999g	17	18	18	13	19	16	26	16	17	17	17	14	208
	4000g～	0	0	0	0	0	0	0	0	0	0	0	0	0
アプガースコア	8～10	18	20	18	14	20	14	24	17	17	15	17	12	206
	4～7	0	1	1	1	0	1	2	0	0	2	1	1	10
	0～3	1	0	1	0	0	2	2	0	0	1	0	4	11
分娩時出血量 (不明 1)	～499g	13	10	11	9	14	8	15	7	7	9	9	13	125
	500g～	6	11	9	6	6	9	12	10	10	9	9	4	101
帝王切開		0	2	0	4	2	5	4	2	3	2	4	1	29
吸引分娩		1	2	0	0	0	0	0	1	0	2	1	1	8
前期破水		1	0	4	2	2	2	5	3	1	5	0	3	28
陣痛誘発		2	3	9	1	2	5	3	3	2	5	2	5	42
陣痛促進		2	2	0	1	3	1	5	1	3	1	2	0	20
弛緩出血		3	4	1	1	1	1	1	1	2	3	3	1	22
PGE1使用		1	0	1	0	0	1	1	0	0	1	0	3	8

メトロ使用	3
VBAC	3
胎盤用手剥離	3
回旋異常	4
妊娠高血圧	8
胎盤早剥	2
DM合併	1
双胎妊娠	0
奇形	2
口唇口蓋裂	1

帝王切開の適応(重複)	
反復	14
胎児仮死	3
骨盤位	3
分娩遷延	2
前置胎盤	2
妊娠高血圧	2
DM合併	0
子宮筋腫(核出後)	2
コンジローマ	0
精神科疾患	1
児等骨盤不均衡	2

## 12.血液浄化センター

### 血液透析患者数実態調査

	1年未満	2年未満	3年未満	4年未満	5年未満	6年未満	7年未満	8年未満	9年未満	10年未満	11年未満	12年未満	13年未満	14年未満	15年未満	15年以上	合計
男性	15	4	4	1	2	1	1	1	3	3	0	3	2	1	3	10	54
女性	7	1	4	1	1	0	0	1	1	1	5	1	0	3	0	15	41
合計	22	5	8	2	3	1	1	2	4	4	5	4	2	4	3	25	95

日本透析医学会年末透析患者総数より統計



## 13.リハビリテーションセンター

### 月別理学療法実施件数

		1月	2月	3月	4月	5月	6月	7月	8月	9月	10月	11月	12月	合計
入院	脳血管	713	604	586	595	558	771	644	633	615	632	445	532	7,328
	運動器	917	786	934	904	850	809	797	775	689	914	929	920	10,224
	呼吸器	215	290	244	206	183	137	120	143	70	121	79	109	1,917
	心大血管	0	0	0	25	61	90	107	132	101	64	53	73	706
	廃用	33	29	30	45	54	44	142	55	78	100	95	57	762
	がん	165	158	182	193	147	90	104	76	103	70	44	81	1,413
外来	脳血管	79	81	93	110	121	103	81	56	43	42	55	67	931
	運動器	354	313	366	365	319	310	266	259	303	263	191	218	3,532
	呼吸器	2	3	4	3	4	4	6	3	4	8	7	11	59
	心大血管	0	0	0	0	0	0	8	3	0	0	0	0	11
	廃用	2	2	3	3	5	5	5	2	3	2	3	4	39

### 月別作業療法実施件数

		1月	2月	3月	4月	5月	6月	7月	8月	9月	10月	11月	12月	合計
入院	脳血管	680	58	616	623	638	769	645	587	579	654	488	556	7,423
	運動器	49	8	18	62	93	57	44	55	47	39	80	100	652
	呼吸器	190	231	159	190	165	135	125	156	107	212	115	109	1,894
	心大血管	0	0	0	8	0	1	28	96	41	35	34	32	275
	廃用	34	15	17	23	22	27	44	24	52	50	63	65	436
	がん	30	51	78	97	64	36	54	38	54	24	20	29	575
外来	脳血管	94	105	118	132	152	123	120	84	78	101	94	106	1,307
	運動器	38	34	21	20	15	34	38	37	22	24	24	27	334
	呼吸器	3	4	4	9	7	8	9	5	3	4	2	2	60
	心大血管	0	0	0	0	0	0	0	0	0	0	0	0	0
	廃用	0	0	0	0	0	0	0	0	0	0	0	0	0

### リハビリテーション科処方 リハビリ患者の退院先とFIMの推移(1~12月)

帰来先	人数	%	在院日数	機能的自立度評価表(FIM)	
				入院時	退院・転床時
急性期の医療機関へ	8人	1.0%	33.62日	23.38	32
回復期の医療機関へ	156人	20.0%	41.47日	42.58	62.07
その他の医療機関へ	91人	11.7%	78日	31.76	36.34
介護老人保健施設へ	19人	2.4%	55.63日	34.95	44.53
居宅系施設へ	50人	6.4%	39.72日	31.7	37.66
家庭へ	387人	49.6%	35.19日	74.34	91.22
死亡退院	70人	9.0%	115.63日	37.33	18
合計	781人		57.04日	40.15	45.97

### 整形外科処方 リハビリ患者の退院先とFIMの推移(1~12月)

帰来先	人数	%	在院日数	機能的自立度評価表(FIM)	
				入院時	退院・転床時
急性期の医療機関へ	5人	1.13%	68.2日	50	76.8
回復期の医療機関へ	92人	20.77%	40.21日	48.12	72.3
その他の医療機関へ	24人	5.42%	41.5日	43.42	57.88
介護老人保健施設へ	10人	2.26%	64.4日	36.3	49.8
居宅系施設へ	15人	3.39%	53.73日	33.27	46.53
家庭へ	292人	65.91%	34.66日	78.33	108.57
死亡退院	5人	1.13%	110日	32.6	18
合計	443人		38.85日	66.97	93.65

## 14. 栄養管理科

疾患別指導件数 総数 1,864 入院 1,104 外来 760

	1月	2月	3月	4月	5月	6月	7月	8月	9月	10月	11月	12月
入院	101	97	92	80	88	99	93	126	108	72	80	68
外来	65	53	113	53	64	49	61	23	83	57	49	90
糖尿病	28	33	36	25	24	34	28	34	26	14	12	19
糖尿病性腎症	5	8	5	5	9	3	3	6	1	3	5	4
腎臓病	7	11	8	13	9	18	15	15	11	10	6	9
透析	56	47	90	30	55	42	47	14	79	46	35	79
心臓病	8	12	14	16	17	20	18	20	12	10	11	7
高血圧症	11	12	15	3	5	3	7	22	8	5	10	6
脂質異常症	5	2	2	2	0	2	3	0	0	1	5	1
胃腸病	8	8	3	6	6	5	12	5	8	3	12	6
肝臓病	4	2	4	4	6	6	5	6	4	4	2	2
膵臓病	5	3	4	3	4	8	9	7	10	7	4	4
痛風	0	0	0	0	0	0	0	0	0	0	0	0
貧血	1	0	1	0	0	0	0	0	1	0	0	0
術後食	12	6	8	6	6	7	6	4	7	8	11	5
その他	16	6	15	20	11	0	1	16	24	18	16	16
計	166	150	205	133	152	148	154	149	191	129	129	158

### 栄養指導(集団指導)年間件数

	実施回数	外来人数	入院人数
糖尿病	12	27	28
減塩	11	24	65
透析	2	27	
母親教室	12	48	

### 糖尿病チーム(医師・看護師・管理栄養士)による糖尿病透析予防指導件数 総数 108

	1月	2月	3月	4月	5月	6月	7月	8月	9月	10月	11月	12月
	13	8	12	7	11	10	9	10	6	12	6	4

### 糖尿病チームによる 糖尿病教室(食事療法)

対象:糖尿病患者及びその家族 他、糖尿病について知りたい方

2月13日 食事療法(食品交換表の使い方・献立の立て方) 8名  
～シックデイの食事について～

7月24日 食事療法(食品交換表の使い方・献立の立て方) 8名  
～夏場の水分補給にご注意を～

10月23日 食事療法(食品交換表の使い方・献立の立て方) 6名  
～血糖値を急激に上げないために～

## 栄養サポートチーム(NST)加算算定件数

総数 1,353

	1月	2月	3月	4月	5月	6月	7月	8月	9月	10月	11月	12月
	111	120	99	81	116	122	129	103	113	119	116	124

## 患者給食実施状況

	1月	2月	3月	4月	5月	6月	7月	8月	9月	10月	11月	12月
常食	4,402	5,153	5,562	5,524	5,431	4,954	5,898	6,216	5,115	6,625	6,101	5,672
産食	188	331	257	209	217	211	290	227	245	212	208	195
小児食	417	335	232	300	524	266	407	315	327	319	414	449
軟食	420	606	636	340	343	504	530	422	668	579	611	701
全粥食	2,215	1,845	1,829	1,644	1,549	1,708	1,650	1,647	1,799	2,061	1,681	2,035
7分粥食	73	114	60	58	52	57	80	77	86	58	46	95
5分粥食	304	222	193	205	246	276	328	441	351	350	311	229
3分粥食	165	126	127	109	44	84	110	165	114	170	159	225
流動食	82	71	135	59	107	155	63	69	108	208	84	57
その他	2,538	2,463	2,155	1,901	2,339	2,170	2,205	2,066	2,095	2,255	2,430	2,508
小計	10,804	11,266	11,186	10,349	10,852	10,385	11,561	11,645	10,908	12,837	12,045	12,166
腎臓食	2,962	2,639	3,470	3,397	3,207	3,573	3,174	2,557	2,374	3,539	3,466	3,227
高血圧食	2,315	1,893	2,204	1,450	1,839	1,397	1,256	1,724	1,514	1,499	1,602	1,440
透析食	783	983	865	892	1,043	980	1,005	883	911	1,169	989	1,036
糖腎食	224	338	204	224	424	427	205	207	360	275	272	291
糖尿食	1,930	1,813	1,869	2,118	2,335	2,074	2,524	2,657	2,512	2,080	2,023	2,447
肝臓食	355	257	389	303	173	160	179	236	310	366	307	241
膵臓食	570	617	288	292	330	481	583	336	604	365	430	153
潰瘍食	216	254	131	122	401	275	159	175	231	189	324	265
術後食	208	122	176	145	123	136	173	260	263	246	207	249
検査食	3	7	3	9	6		9	10	7	11	3	6
経管栄養(特食)	277	154	253	172	338	298	285	128	130	296	356	242
経管栄養(一般)	1,639	1,814	1,673	1,405	1,629	1,620	1,655	1,930	1,768	1,463	1,947	2,265
嚥下食	3,763	2,859	2,766	2,748	2,058	2,299	2,053	2,342	2,206	1,990	1,912	2,280
その他	137	156	64	36	37	34	2	49	84	25	120	133
小計	15,382	13,906	14,355	13,313	13,943	13,754	13,262	13,494	13,274	13,513	13,958	14,275
総計	26,186	25,172	25,541	23,662	24,795	24,139	24,823	25,139	24,182	26,350	26,003	26,441
透析弁当	330	310	324	289	270	243	263	266	244	269	243	260
ディケア	77	81	90	103	87	92	115	92	93	92	71	103

## 15.中央監視室

### 電気・ガス・水道使用量

	1月	2月	3月	4月	5月	6月	7月	8月	9月	10月	11月	12月	計
売電電力 kWh	548,040	502,512	541,056	516,168	541,344	562,560	622,560	632,784	575,400	562,032	505,392	547,344	6,657,192
ガス使用量 kg	72,440	62,330	57,550	49,280	41,320	74,070	82,690	99,000	64,860	56,620	47,980	72,420	780,560
水道使用量 m <sup>3</sup>	8,914	8,214	8,406	8,278	9,233	10,123	11,725	11,436	10,076	9,955	8,647	8,708	113,715

# 16. 健康管理施設

## 保健活動実績

			1月	2月	3月	4月	5月	6月	7月	8月	9月	10月	11月	12月	年間件数
施設内検診	ドック	人間ドック	631	678	350	442	645	810	870	812	753	868	752	735	8,346
		脳ドック(単独)	21	24	7	8	8	12	14	19	26	41	40	38	258
		(併用脳ドック)	43	26	30	31	58	68	59	41	36	39	39	47	517
		特定健診	9		10		3	5	3	9	14	14	6	9	82
		骨密度検査	16	36	10	28	36	45	63	73	52	56	47	42	504
	小計		720	764	407	509	750	940	1,009	954	881	1,018	884	871	9,707
	その他検診	子宮癌検診	35	72	1		60	20	29	34	34	74	100	33	492
		乳癌検診	49	74	6		72	39	63	48	58	94	96	50	649
		胃癌検診	34	43					4	6	24	10	15	28	164
		(内視鏡再掲)							5	38	33	31	28	18	153
		肺癌検診	23	28					7	18	33	17	23	39	188
		大腸癌検診	47	46					15	40	29	49	27	40	293
		前立腺検査	3	4					2	3	3	1	3	5	24
		肝炎検査	5	11						3	9	5	3	6	42
		役職員検診			450							457			
2次精査		2	1	2				10	2	1	2			2	
その他			354		1	35	11			39	3	9	34	486	
小計		198	279	813	0	133	104	138	191	721	284	304	255	3,245	
合計			918	1,043	1,220	509	883	1,044	1,147	1,145	1,602	1,302	1,188	1,126	12,952

			1月	2月	3月	4月	5月	6月	7月	8月	9月	10月	11月	12月	年間件数
教育指導	ドック	特定保健指導	12	19	6	6	12	18	24	13	16	14	10	21	171
	施設外など	健康講演会	25	25	15			130	24		10		30	10	269
		健康相談(集団)						70				18	30		118
		健康相談(個人)	1	2	2	1	4	1	3	3	6	3	5	4	35
		検診結果説明会 JAイベント等他											363	351	0
合計			26	27	17	1	4	201	27	3	16	384	416	14	1,136

## 施設内検診当院精査状況

項目	ドック受診数	要精査・要治療		精査受診数				精査結果					
		実数	率	実数	率	当院受診	当院受診	異常なし	観察	治療	その他(癌)	(癌発見率)	
尿潜血	8,457	84	1.0%	28	33.3%	26	31.0%	10	15	2	1	0	0%
便潜血	7,882	428	5.4%	171	40.0%	147	34.3%	64	71	22	14	2	0.03%
腫瘍マーカー	4,271	278	6.5%	123	44.2%	111	39.9%	38	65	15	5	5	0.12%
腹部エコー	6,915	877	12.7%	394	44.9%	360	41.0%	65	291	36	2	5	0.07%
胸部レントゲン	8,186	215	2.6%	127	59.1%	117	54.4%	80	37	6	4	2	0.02%
胃透視	5,243	143	2.7%	56	39.2%	51	35.7%	16	27	12	1	3	0.06%
胃内視鏡	2,280	192	8.4%	122	63.5%	120	62.5%	10	54	53	5	3	0.13%
子宮癌検査	2,752	133	4.8%	61	45.9%	54	40.6%	17	36	8	0	0	0.00%
乳癌検査	2,768	236	8.5%	137	58.1%	125	53.0%	63	65	5	4	4	0.14%
甲状腺検査	114	53	46.5%	28	52.8%	26	49.1%	0	28	0	0	0	0.00%
貧血	8,617	205	2.4%	60	29.3%	51	24.9%	3	28	29	0	0	0.00%
白血球数減少	8,617	214	2.5%	81	37.9%	68	31.8%	34	46	0	1	0	0.00%
MR	780	41	5.3%	26	63.4%	24	58.5%	1	24	0	1	0	0.00%
肺CT	357	7	2.0%	6	85.7%	4	57.1%	1	3	1	1	0	0.00%
ABC	2,138	760	35.5%	394	51.8%	341	44.9%	14	39	336	5	0	0.00%

癌発見数 24名

※要精査者数

\*腹部エコー所見・腫瘍マーカーに関しては、複数項目Dの場合は1人1カウントとした。

癌発見率 0.28%

精査結果については悪い方の結果とした。

(子宮・卵巣に関してDの場合は子宮ガン検査と数が重複している場合もある)

\*精査の「その他」は、1度当院受診したが、その後の追跡結果が不明確なものである。

# 17. 患者統計

## 入院患者統計

	1月	2月	3月	4月	5月	6月	7月	8月	9月	10月	11月	12月	総数
新入院患者数	783	729	725	710	743	747	814	734	751	808	687	748	8,979
退院患者数	666	749	752	718	725	751	798	773	727	796	667	829	8,951
入院患者延数	11,279	10,802	11,082	10,298	10,646	10,571	10,856	10,864	10,418	11,583	11,388	11,244	131,031
1日平均患者数	364	386	357	343	343	352	350	350	347	374	380	363	4,309
病床利用率	82.7%	87.7%	81.2%	78.0%	78.0%	80.1%	79.6%	79.6%	78.9%	84.9%	86.3%	82.4%	979.4%
平均在院日数	15	14	14	13	14	13	12	13	13	13	16	13	164

## 診療科別【入院】延患者数

	1月	2月	3月	4月	5月	6月	7月	8月	9月	10月	11月	12月	総数
内 科	3,030	2,766	2,861	2,623	2,844	2,559	2,748	2,772	2,654	2,751	2,667	2,837	33,112
胃 腸 科	1,642	1,477	1,483	1,168	1,174	1,436	1,421	1,258	1,353	1,556	1,698	1,409	17,075
小 児 科	280	211	158	205	286	173	310	235	200	217	257	299	2,831
神 経 内 科	1,165	1,078	1,117	963	1,104	1,124	841	807	888	997	865	777	11,726
外 形 外 科	733	907	840	792	673	808	941	981	1,121	1,137	1,043	1,060	11,036
脳 神 経 外 科	1,535	1,367	1,476	1,512	1,623	1,397	1,443	1,615	1,389	1,746	1,888	1,730	18,721
胸 部 外 科	887	695	735	870	807	778	822	838	777	772	902	995	9,878
産 婦 人 科	427	527	540	560	600	661	700	657	494	494	447	516	6,623
眼 科	349	397	427	361	331	319	397	440	385	435	394	345	4,580
耳 鼻 科	104	111	96	80	56	63	87	48	36	80	58	29	848
泌 尿 器 科	5	8	2	0	16	14	4	0	0	10	16	4	79
計	456	509	598	446	407	488	344	440	394	592	391	414	5,479
計	10,613	10,053	10,333	9,580	9,921	9,820	10,058	10,091	9,691	10,787	10,626	10,415	121,988

## 病棟別【入院】延患者数

	1月	2月	3月	4月	5月	6月	7月	8月	9月	10月	11月	12月	総数
3 階 西	908	943	953	926	996	979	997	980	853	953	927	962	11,377
4 階 西	1,323	1,179	1,163	1,234	1,240	1,233	1,180	1,172	1,114	1,216	1,243	1,273	14,570
4 階 東	903	798	739	683	602	620	771	681	673	835	817	803	8,925
5 階 西	1,341	1,296	1,373	1,252	1,380	1,287	1,338	1,351	1,159	1,468	1,441	1,418	16,104
5 階 東	1,139	1,034	1,046	997	1,058	951	852	984	989	1,172	1,195	1,076	12,493
6 階 西	1,112	1,143	1,147	932	911	1,083	1,052	1,088	1,136	1,174	1,123	1,156	13,057
6 階 東	1,233	1,210	1,261	1,163	1,169	1,233	1,258	1,226	1,212	1,328	1,317	1,175	14,785
7 階 西	1,239	1,194	1,348	1,182	1,265	1,159	1,298	1,283	1,263	1,218	1,190	1,223	14,862
7 階 東	1,415	1,256	1,300	1,211	1,300	1,275	1,312	1,326	1,292	1,423	1,373	1,329	15,812
計	10,613	10,053	10,330	9,580	9,921	9,820	10,058	10,091	9,691	10,787	10,626	10,415	121,985

## 外来患者統計

	1月	2月	3月	4月	5月	6月	7月	8月	9月	10月	11月	12月	総数
初 診 患 者 数	1,480	1,334	1,524	1,487	1,434	1,416	1,609	1,471	1,514	1,492	1,506	1,528	17,795
平 均 通 院 日 数	11.1	11.3	11.0	10.9	11.3	11.6	10.8	11.1	11.0	11.9	10.1	11.3	133.4
診 療 実 日 数	19	19	20	21	20	21	22	21	20	22	18	20	243
1 日 平 均 患 者 数	942	880	924	841	873	841	845	818	894	874	901	905	10,538

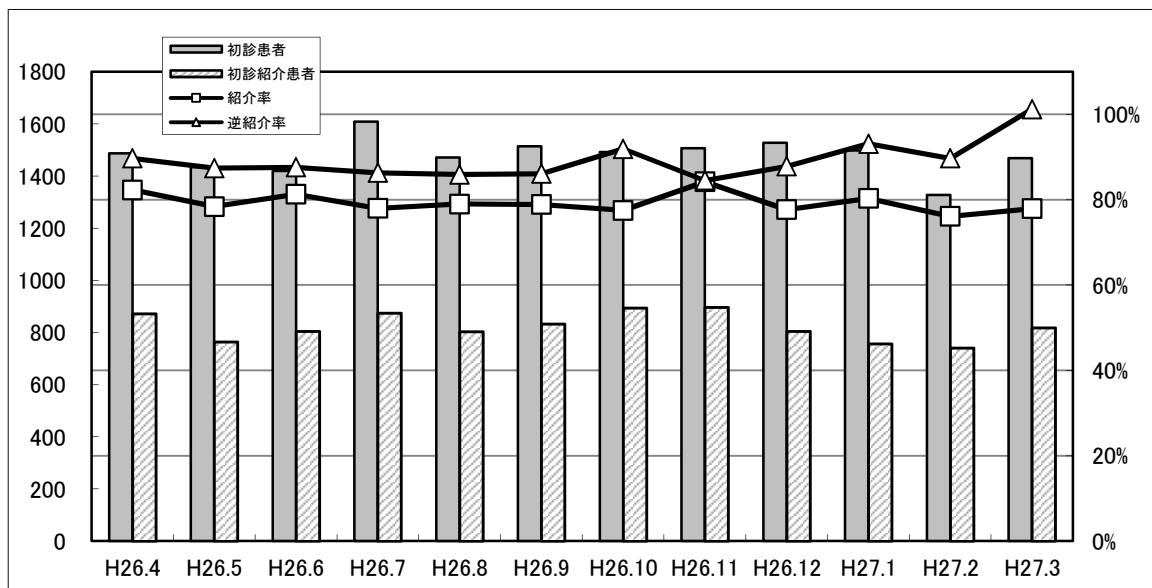
## 診療科別【外来】延患者数

	1月	2月	3月	4月	5月	6月	7月	8月	9月	10月	11月	12月	総数
内 科	3,485	3,108	3,258	3,300	3,249	3,331	3,419	3,205	3,322	3,591	3,025	3,390	39,683
胃 腸 科	1,837	1,615	1,702	1,552	1,516	1,574	1,741	1,642	1,775	1,931	1,588	1,838	20,311
小 児 科	685	695	790	719	694	796	688	750	657	704	620	662	8,460
神 経 内 科	1,003	926	987	982	922	902	1,083	888	951	1,168	899	961	11,672
精 神 神 経 科	944	893	980	980	1,016	960	1,131	997	1,051	1,066	890	1,060	11,968
外 形 外 科	1,325	1,287	1,458	1,416	1,367	1,322	1,579	1,396	1,436	1,630	1,380	1,538	17,134
脳 神 経 外 科	2,019	1,801	2,062	1,952	1,975	2,097	2,058	1,948	1,905	2,049	1,682	1,947	23,495
胸 部 外 科	405	366	439	388	421	396	450	396	477	446	364	440	4,988
産 婦 人 科	416	389	400	389	408	401	386	354	412	417	335	366	4,673
眼 科	1,089	1,070	1,061	964	958	1,026	1,100	952	974	1,192	952	1,091	12,429
耳 鼻 咽 喉 科	883	895	999	1,018	949	1,010	1,044	1,011	1,014	1,012	885	942	11,662
皮 膚 科	507	552	711	534	521	520	515	492	553	462	514	525	6,406
泌 尿 器 科	99	80	100	92	92	89	106	80	83	100	87	61	1,069
放 線 科	1,235	1,113	1,318	1,257	1,282	1,299	1,263	1,179	1,365	1,400	1,151	1,361	15,223
麻 酔 科	440	500	630	603	540	533	565	507	551	594	537	514	6,514
リ ハ ビ リ 科	41	52	53	50	51	48	59	57	49	67	53	52	632
透 視 科	270	254	340	338	366	322	302	244	239	288	235	267	3,465
人 工 透 析 科	1,224	1,123	1,198	1,132	1,134	1,037	1,102	1,086	1,062	1,107	1,014	1,081	13,300
計	17,907	16,719	18,486	17,666	17,461	17,663	18,591	17,184	17,876	19,224	16,211	18,096	213,084

## 18.地域医療連携室

### 患者紹介率月別推移表 地域医療支援病院紹介率

	4月	5月	6月	7月	8月	9月	10月	11月	12月	1月	2月	3月	年間
初診紹介患者	872	764	805	874	803	833	894	896	804	757	740	818	9,860
救急入院患者数(初診患者)	198	208	190	222	200	198	178	186	244	265	181	232	2,502
初診患者	1,487	1,434	1,419	1,609	1,471	1,514	1,492	1,506	1,528	1,498	1,327	1,469	17,754
休日・夜間の救急来院患者	427	460	429	489	455	458	338	442	493	555	354	419	5,319
休日・夜間の救急入院患者	99	117	98	114	107	97	81	92	144	142	87	121	1,299
紹介率	82.3%	78.4%	81.3%	78.0%	79.0%	78.9%	77.5%	84.2%	77.7%	80.3%	76.1%	77.9%	79.3%
逆紹介患者(診情 I+II)	951	851	867	966	873	909	1,060	899	909	878	873	1,063	11,099
逆紹介率	89.7%	87.4%	87.6%	86.3%	85.9%	86.1%	91.9%	84.5%	87.8%	93.1%	89.7%	101.2%	89.3%



### 高度医療機器共同利用実績

利用機器	4月	5月	6月	7月	8月	9月	10月	11月	12月	1月	2月	3月	合計
MR	121	86	97	114	109	108	127	100	92	119	131	141	1,345
CT	67	51	45	50	56	69	80	62	56	54	56	59	705
マンモグラフィ	36	23	17	20	26	23	29	21	15	21	28	20	279
シンチその他	2	2	0	1	1	1	0	1	2	0	2	4	16
生理検査他	5	8	3	6	7	4	7	6	2	5	3	3	59
合計	231	170	162	191	199	205	243	190	167	199	220	227	2,404

### 開放型病床利用実績

医療機関数(延べ)	18
受入れ患者数(延べ)	67
延利用日数(延べ)	608
平均病床利用率	33.7%

### セカンドオピニオン外来利用実績

平成26年7月	両側下腿腫瘍	男
平成26年11月	下部胆管がん	女
平成26年2月	前立腺癌	男

## 登録医数

松阪地区医師会	169
津地区医師会	9
紀北医師会	10
久居一志地区医師会	20
松阪地区歯科医師会	61
伊勢市医師会	20
無所属	1
合 計	290

## 登録医総会 第11回 開催

平成27年 3月 12日(木) フレックスホテルにて

特別講演

『 山田雅人 かたりの世界

高橋尚子物語・島倉千代子物語 』

講師 山田雅人氏 (タレント)

登録医・来賓参加人数 : 61名

院内参加人数 : 51名

合計 参加人数 : 112名

## 地域医療連携委員会 開催

平成26年度 第1回 平成26年7月24日(木) 委員出席者 9名

第2回 平成26年10月23日(木) 委員出席者 10名

第3回 平成27年2月19日(木) 委員出席者 10名

議題 : 1) 当院地域医療連携業務に関する報告

業務実績報告および事業予定報告

議題 : 2) 協議事項

医療連携に関わる情報交換

## 学術講演会・研修会実績

開催年月日	講演会・検討会等名	研修内容	講師等	開催場所	参加者数	院外者数
2014/4/3	地域連携バス情報交換会	第20回 大腿骨頸部骨折	リレー症例報告・検討会、意見交換会	済生会松阪病院	47	34
2014/4/9	松阪消化器病理研究会	第215回		院内	15	2
2014/4/15	乳腺カンファレンス	第134回	5例	院内	21	4
2014/4/24	学術講演会	頻脈性心房細動の病態と治療 —急性期から慢性期まで—	日本医科大学附属病院 循環器内科 教授 清水 渉	院内	68	5
2014/5/20	乳腺カンファレンス	第135回	5例	院内	17	7
2014/5/21	病診連携懇話会	第2回 家庭医が会おう、よくある精神症状 —憂うつと不眠—	精神神経科部長 山崎 一正	院内	27	9
2014/5/28	松阪消化器病理研究会	第216回		院内	19	2
2014/6/12	学術講演会	糖尿病黄斑浮腫に対する治療法の選択 —新規薬剤を中心に—	三重大学医学部附属病院 眼科 講師 杉本 昌彦	院内	43	6
2014/6/17	乳腺カンファレンス	第136回	5例	院内	19	4
2014/6/18	松阪消化器病理研究会	第217回		院内	19	1
2014/6/23	神経疾患の在宅医療懇談会	呼吸器使用の若年脊髄小脳変性症 患者の在宅準備	神経内科	院内	69	60
2014/7/9	松阪消化器病理研究会	第218回		院内	21	2

2014/7/16	学術講演会	脂質管理を中心とした虚血性 心疾患の治療	桑名市総合医療センター 桑名南医療センター 副病院長 相川 竜一	院内	27	5
2014/7/23	松阪消化器病理研究会	第219回		院内	14	2
2014/7/24	学術講演会	抗EGFR抗体薬 今年の話	愛知県がんセンター中央病院 薬物療法部 医長 宇良 敬	院内	37	3
2014/8/7	地域連携バス情報交換会	第21回 大腿骨頸部骨折 講演 急性期病院での大腿 骨近位部骨折治療	整形外科 川崎 佐智子	院内	50	35
2014/8/27	松阪消化器病理研究会	第220回		院内	17	2
2014/8/28	学術講演会	歯科のない総合病院の口腔ケ アチームの取り組みと活動 がん患者における病院と地域 歯科診療所の連携に向けて	松阪中央総合病院 集中ケア認定看護師 渡邊 道子 三重県歯科医師会 理事 ヒルカワ歯科 院長 蛭川 幸史	院内	78	39
2014/9/17	病診連携懇話会	第3回 末梢動脈疾患の診断 ポイントと治療のこつ	循環器科部長 谷川 高士	院内	35	12
2014/9/25	学術講演会	ヘリコバクター・ピロリ感染胃炎 の診断と治療	大分大学医学部消化器内科学 講座 教授 村上 和成	院内	49	19
2014/10/8	松阪消化器病理研究会	第223回		院内	17	2
2014/10/21	乳腺カンファレンス	第137回	4例	院内	17	6
2014/10/9	学術講演会	糖尿病治療の新展開－SGL 阻害剤の適正使用－	四日市羽津医療センター 病院長 住田 安弘	院内	39	4
2014/10/29	学術講演会	肝硬変の腹水貯留機序と今後 の治療戦略－パソプレシンV2受 容体拮抗薬の登場	武蔵野赤十字病院 副院長 泉 並木	院内	22	3
開催年月日	講演会・検討会等名	研修内容	講師等	開催 場所	参加 者数	院外 者数
2014/11/12	松阪消化器病理研究会	第224回		院内	13	2
2014/11/18	乳腺カンファレンス	第138回	4例	院内	10	5
2014/11/19	病診連携懇話会	第4回 尿路結石症の診断と 治療	泌尿器科 雄谷 剛士	院内	25	8
2014/11/26	松阪消化器病理研究会	第225回		院内	13	1
2014/12/17	松阪消化器病理研究会	第226回		院内	16	1
2014/12/25	地域連携バス情報交換会	第22回 大腿骨頸部骨折	リ－症例報告・検討会、意見交 換会	済生会 松阪病 院	41	35
2015/1/24	松阪消化器病理研究会	第227回		院内	17	2
2015/1/28	松阪消化器病理研究会	第228回		院内	20	3
2015/1/29	学術講演会	在宅と施設での終末期医療と 最期への備え	鈴鹿医療科学大学教授 葛原 茂樹	院内	82	38
2015/2/12	学術講演会	人として遇すること～緩和ケア の実践をとおして～	北海道医療大学大学院 客員教授 石垣 靖子	院内	106	89
2015/2/25	松阪消化器病理研究会	第229回		院内	12	1
2015/3/11	松阪消化器病理研究会	第230回		院内	13	2
2015/3/17	学術講演会	糖尿病治療の新たな展開	金沢医科大学 糖尿病・内分泌 内科学 教授 古家 大祐	院内	30	4
2015/3/25	松阪消化器病理研究会	第231回		院内	16	1
2015/3/26	院内感染対策セミナー	最近の感染症の状況と対策－ インフルエンザからエボラ出血 熱まで－	三重病院 臨床研究部国際保 健医療研究室長 谷口 清州	院内	193	24
合計人数					1,394	484



# 19.医療相談室

## 月間報告

	Dr	経 済 問 題										退 院 援 助				心理・精神的説明	連 絡 調 整				受診・受療援助	福祉Sの紹介	介護保険の紹介	福祉用具の紹介	その他	在宅酸素	計			
		貸付	委任払	償還払代行	限度額認定	生保	年金	身障	特定疾患	全般	その他	在宅	施設	戻院・施設	転院	療養上	その他	市町村	施設	病院	訪問看護	居宅介護	その他							
依頼者	Dr	6	0	0	2	6	2	4	1	1	2	133	27	130	947	118	112	0	5	35	3	15	2	41	10	12	0	23	3	1,640
頼者	Ns	0	0	0	7	0	1	19	0	2	3	452	15	1	15	27	21	1	2	4	0	0	0	0	2	3	3	9	1	588
	本人	0	0	0	2	0	2	0	8	0	1	3	0	0	4	81	45	0	0	0	2	0	1	2	0	0	0	2	0	153
	家族	1	0	0	0	3	1	1	0	0	0	7	2	0	18	17	11	0	0	2	0	0	0	0	0	0	0	9	0	72
	行政	0	0	0	0	0	0	0	0	0	0	0	0	0	0	0	0	128	0	0	0	0	0	0	0	0	0	0	0	128
	アンケート	0	0	0	0	0	0	0	0	0	0	0	0	0	0	0	0	0	0	0	0	0	0	0	0	0	0	0	0	0
	他依頼	0	0	0	0	6	0	0	0	0	3	2	1	2	3	0	0	4	12	5	0	20	1	1	1	0	0	5	0	66
計		7	0	0	11	15	6	24	9	3	9	597	45	133	987	243	189	133	19	46	5	35	4	44	13	15	3	48	4	2,647
診療	内科	7	0	0	3	2	2	23	0	1	4	190	17	72	152	37	48	37	6	21	2	10	1	31	6	4	0	5	4	685
	胃腸科	0	0	0	3	3	0	0	0	1	0	128	8	24	125	143	111	13	3	6	0	4	2	4	0	3	0	15	0	596
	外科	0	0	0	1	3	0	0	0	1	2	27	0	2	25	19	10	9	1	2	2	4	0	0	3	2	1	4	0	118
	脳神経外科	0	0	0	0	2	2	0	0	0	0	52	6	13	191	1	3	3	3	0	0	0	1	2	1	4	0	14	0	298
	胸部外科	0	0	0	0	0	0	1	0	0	0	11	1	0	13	2	1	5	0	2	0	4	0	0	1	0	1	0	0	42
	産婦人科	0	0	0	0	0	0	0	0	0	0	2	0	0	6	3	1	0	0	0	0	0	0	0	0	0	0	1	0	13
	眼科	0	0	0	0	0	0	0	0	0	0	0	0	0	0	0	0	3	0	0	0	0	0	0	0	0	0	0	0	3
	耳鼻科	0	0	0	0	0	0	0	0	0	0	1	0	0	0	0	0	1	0	0	0	1	0	0	0	0	0	0	0	3
	小児科	0	0	0	0	0	0	0	0	0	0	0	0	0	0	0	0	2	0	0	0	0	0	0	1	0	0	3	0	6
	整形外科	0	0	0	2	2	0	0	0	0	1	53	6	9	246	2	0	20	2	6	0	9	0	2	0	0	0	0	0	360
	皮膚科	0	0	0	0	0	0	0	0	0	0	0	0	0	0	0	0	0	0	0	0	0	0	0	0	0	0	0	0	0
	泌尿器科	0	0	0	1	0	0	0	0	0	1	22	2	2	29	20	11	1	0	6	1	1	0	2	0	0	1	0	0	100
	放射線科	0	0	0	0	0	0	0	0	0	0	0	0	0	0	0	0	0	0	0	0	0	0	0	0	0	0	0	0	0
	神経内科	0	0	0	1	3	0	0	9	0	0	111	5	11	196	7	4	17	3	3	0	1	0	1	1	1	0	5	0	379
	麻酔科	0	0	0	0	0	0	0	0	0	0	0	0	0	0	0	0	0	0	0	0	0	0	0	0	0	0	0	0	0
	透析	0	0	0	0	0	0	0	0	0	0	0	0	0	0	0	0	0	0	0	0	0	0	0	0	0	0	0	0	0
	精神科	0	0	0	0	0	2	0	0	0	1	0	0	0	0	7	0	17	0	0	0	0	0	0	0	0	0	0	0	27
	リハビリ	0	0	0	0	0	0	0	0	0	0	0	0	0	0	1	0	2	0	0	0	1	0	0	0	0	0	0	0	4
	呼吸	0	0	0	0	0	0	0	0	0	0	0	0	0	0	1	0	0	0	0	0	0	0	0	0	1	0	0	0	2
	放射線治療	0	0	0	0	0	0	0	0	0	0	0	0	0	0	0	0	0	0	0	0	0	0	0	0	0	0	0	0	0
	健診	0	0	0	0	0	0	0	0	0	0	0	0	0	0	0	0	0	0	0	0	0	0	0	0	0	0	0	0	0
	救急	0	0	0	0	0	0	0	0	0	0	0	0	0	4	0	0	3	1	0	0	0	0	2	0	0	0	0	0	10
他	0	0	0	0	0	0	0	0	0	0	0	0	0	0	0	0	0	0	0	0	0	0	0	0	0	0	1	0	1	
計		7	0	0	11	15	6	24	9	3	9	597	45	133	987	243	189	133	19	46	5	35	4	44	13	15	3	48	4	2,647
患者の年齢	40未満	0	0	0	0	0	1	0	0	0	1	3	0	1	5	9	3	8	0	0	0	0	0	0	1	0	1	8	0	41
	40代	0	0	0	0	2	0	2	0	0	3	3	0	23	6	10	15	0	2	0	0	1	7	1	0	0	5	0	80	
	50代	0	0	0	2	2	2	1	0	0	3	14	0	1	33	31	30	22	0	3	0	0	0	7	1	1	0	5	0	158
	60代	7	0	0	4	5	2	4	8	2	3	57	1	7	126	84	66	27	3	10	0	9	3	5	1	1	2	1	0	438
	70代	0	0	0	1	6	1	3	1	1	2	148	10	19	226	67	54	41	5	18	4	11	0	12	7	8	0	7	0	652
	80以上	0	0	0	4	0	0	14	0	0	0	372	31	105	574	45	25	20	11	13	1	15	0	13	2	5	0	22	4	1,276
不明	0	0	0	0	0	0	0	0	0	0	0	0	0	0	1	1	0	0	0	0	0	0	0	0	0	0	0	0	2	
計		7	0	0	11	15	6	24	9	3	9	597	45	133	987	243	189	133	19	46	5	35	4	44	13	15	3	48	4	2,647

稼働日数 245日

実人数 2,648人

1日平均 31.2件

延人数 7,655人

## 転院援助についての統計と考察

### 病院別

	4月	5月	6月	7月	8月	9月	10月	11月	12月	1月	2月	3月	合計
七栗サナトリウム	3	6	7	7	6	10	11	5	7	6	5	6	79
七栗サナトリウム緩和ケア	5	1	1	0	1	2	2	3	1	0	0	4	20
大西病院	6	1	1	2	1	3	1	1	4	2	4	3	29
大台厚生病院	0	1	0	1	0	0	0	0	1	0	2	0	5
若葉病院	1	0	0	0	2	0	1	1	1	0	1	1	8
県立一志病院	0	0	0	0	0	0	0	0	0	0	0	0	0
済生会明和病院	9	4	11	6	4	7	6	9	6	6	5	9	82
花の丘病院	7	8	9	15	4	11	5	7	12	6	7	8	99
榊原白鳳病院	2	1	2	1	2	2	1	3	1	4	3	2	24
榊原温泉病院	0	0	0	0	1	0	0	0	0	0	2	0	3
松阪厚生病院	1	1	1	0	2	1	0	0	1	1	0	1	9
松阪厚生病院緩和ケア	2	1	2	2	2	2	1	2	1	1	3	3	22
伊勢慶友病院	1	0	1	0	1	0	0	0	1	2	0	1	7
松阪市民病院緩和ケア	0	1	0	0	1	0	1	0	0	0	0	0	3
済生会松阪緩和ケア	2	0	0	1	1	1	1	0	1	1	2	2	12
その他の病院等	0	6	5	3	3	3	4	2	2	2	3	3	36
在宅復帰援助	11	8	6	10	12	9	7	5	12	13	7	8	108
老人保健施設等	10	7	9	14	9	9	12	10	17	15	16	11	139
合計	60	46	55	62	52	60	53	48	68	59	60	62	685

### 病棟別

	4月	5月	6月	7月	8月	9月	10月	11月	12月	1月	2月	3月	合計
7東	13	5	7	19	9	11	10	11	11	10	10	10	126
7西	4	0	1	2	2	3	1	5	7	3	1	5	34
6東	7	6	5	4	8	6	4	6	6	6	12	6	76
6西	4	1	3	3	0	1	1	1	1	3	2	2	22
5東	5	2	5	2	3	4	5	4	8	9	5	7	59
5西	9	9	11	11	11	11	11	11	14	9	8	12	127
4東	4	2	2	2	1	6	1	0	5	2	2	2	29
4西	11	16	13	16	10	13	17	9	11	14	16	16	162
3西	3	2	3	1	5	3	2	1	4	1	1	1	27
外来	整形	0	0	2	1	1	1	0	1	1	1	1	10
	神内	0	0	0	0	0	0	0	0	0	0	0	0
	救急	0	2	3	0	1	0	0	0	1	1	0	8
	その他	0	1	0	1	1	1	0	0	0	1	0	5
合計	60	46	55	62	52	60	53	48	68	59	60	62	685

### 科別 (外来分を含む)

	4月	5月	6月	7月	8月	9月	10月	11月	12月	1月	2月	3月	合計
内科	11	6	10	14	16	14	14	13	20	15	17	15	165
外科	3	2	2	2	0	1	1	1	1	3	2	2	20
脳外科	10	12	6	12	7	11	8	6	8	8	12	16	116
神経内科	12	9	12	16	6	10	11	8	6	9	9	4	112
整形外科	9	10	14	12	13	12	15	12	22	13	7	13	152
胃腸科	11	4	5	5	5	8	3	8	8	8	12	9	86
胸部外科	2	1	3	0	2	2	0	0	1	0	0	0	11
泌尿器科	2	0	0	1	1	1	1	0	2	2	0	3	13
その他	0	2	3	0	2	1	0	0	0	1	1	0	10
合計	60	46	55	62	52	60	53	48	68	59	60	62	685

7東	内科・神経内科	7西	内科(血液内科)
6東	胃腸科・外科	6西	外科
5東	整形・泌尿器・皮膚科	5西	整形
4東	産婦人科・小児科・眼科	4西	脳外科・神経内科・耳鼻咽喉科
		3西	内科・胸部外科

## 居住地別

	4月	5月	6月	7月	8月	9月	10月	11月	12月	1月	2月	3月	合計
松阪市	37	32	39	43	35	44	29	27	46	40	42	43	457
多気郡明和町	6	3	3	5	3	4	2	3	8	1	4	3	45
多気町	3	2	4	2	1	0	7	5	3	10	2	7	46
大台町	4	1	1	3	1	3	4	2	2	2	4	0	27
伊勢市	2	1	1	1	1	1	2	1	1	1	0	0	12
度会郡大紀町	5	3	1	5	2	1	5	3	5	4	4	3	41
北牟婁郡紀北町	0	1	1	0	3	1	0	1	2	0	0	1	10
津市	3	1	5	2	3	5	3	5	1	0	1	4	33
その他の県内	0	2	0	1	2	1	1	1	0	1	3	1	13
県外	0	0	0	0	1	0	0	0	0	0	0	0	1
合計	60	46	55	62	52	60	53	48	68	59	60	62	685

## 20.医療安全管理室

### 発生部署レベル別集計

レベル／部署(部門)名	0-a)	0-b)	0-c)	1)	2)	3)	4)	5)	不明	その他	接遇上の問題	合計
診療部(医師)		1	1	7	3	2			2	2		18
研修医												0
薬剤部	19	1		12	2				1	1		36
中央検査科	3	1		8						1		13
放射線科		1	1	8								10
リハビリセンター		1		3								4
栄養管理科	5	2		10								17
CE部			1		1							2
医療相談室												0
その他技術職												0
外来	2			12	1				2	2		19
手術室	1	5		3	1	1			3	2		16
血液浄化センター	1			27	1							29
3階西病棟	3	1		162	10	2			1	2	1	182
4階東病棟	1	1		55					3	1		61
4階西病棟	4	1		143	8	2				6		164
5階東病棟	3			134	5					3		145
5階西病棟	6			75	7							88
6階東病棟	6			123	6	3				1		139
6階西病棟	5	1		107	7	1				2		123
7階東病棟	2	1		137	8					1		149
7階西病棟	1			110	2	1				4		118
医事課				11							1	12
総務課												0
施設資材課												0
委託部門												0
エポック				2						2		4
その他	1			5						2	1	9
未入力												0
合計	63	17	3	1,154	62	12	0	0	12	32	3	1,358

※平成26年4月から新リスク管理システムに変更になったため、平成26年1月～3月分は新リスク管理システムとして集計しました。2013年とはレベル／部署(部門)名が若干変更しています。

## ヒヤリ・ハット分類(内容別)

ヒヤリ・ハット分類(内容別)	件数	比率
処方	6	0.5%
与薬(内服・外用)	137	12.5%
与薬(注射・点滴)	112	10.2%
調剤	26	2.4%
輸血	5	0.5%
手術	9	0.8%
麻酔	1	0.1%
分娩	1	0.1%
リハビリテーション	3	0.3%
処置	13	1.2%
医療用具(機器)の使用・管理	17	1.5%
検査	44	4.0%
ドレーン・チューブ類の使用・管理	361	32.8%
観察	10	0.9%
食事と栄養	34	3.1%
排泄の介助	1	0.1%
清拭・入浴介助等	0	0.0%
移送	2	0.2%
転倒	197	17.9%
転落	74	6.7%
感染防止	1	0.1%
環境整備	0	0.0%
情報・記録	13	1.2%
説明	6	0.5%
事務	1	0.1%
不明	1	0.1%
その他	25	2.3%
未入力	0	0.0%
計	1100	100.0%
患者間違い(別掲)	16	1.5%

## 発生要因

発生要因(複数選択可)	件数	比率
確認を怠った	474	20.4%
観察を怠った	406	17.5%
報告が遅れた(怠った)	16	0.7%
記録などの不備	23	1.0%
連携ができていなかった	76	3.3%
患者への説明が不十分であった(怠った)	308	13.3%
判断を誤った	206	8.9%
知識が不足していた	39	1.7%
技術・手技が未熟だった	23	1.0%
勤務状況が繁忙だった	98	4.2%
通常とは異なる身体的条件下にあった	10	0.4%
通常とは異なる心理的条件下にあった	14	0.6%
その他のヒューマンファクター	22	0.9%
コンピュータシステムの問題	3	0.1%
医薬品の問題	4	0.2%
医療機器の問題	10	0.4%
施設・設備の問題	2	0.1%
諸物品の問題	8	0.3%
患者側の問題	485	20.9%
その他の環境・設備機器の問題	14	0.6%
教育・訓練に問題があった	22	0.9%
仕組みに問題があった	10	0.4%
ルールの不備	19	0.8%
その他	24	1.0%
未入力	6	0.3%
計	2322	100.0%

※平成26年4月から新リスク管理システムに変更になり、旧システムと整合性が取れなくなりましたので、2014年4月～12月の集計とします。2015年からは当集計方法で年間(1月～12月)の集計をします。

## 21.DPC(MDC6桁)別 件数・平均在院日数

(件数上位20件)

MDC6桁	疾患群名	退院月	1月	2月	3月	4月	5月	6月	7月	8月	9月	10月	11月	12月	合計	平均
1	40080 肺炎、急性気管支炎、急性細気管支炎	件数 平均在院日数	47 8.5	39 12.1	32 7.5	40 9.0	31 15.5	44 14.5	32 33.6	19 25.3	34 10.9	37 14.7	45 9.4	40 11.9	440 172.7	37 14.4
2	50050 狭心症、慢性虚血性心疾患	件数 平均在院日数	32 3.8	36 4.4	32 6.9	29 4.7	36 5.5	41 6.0	30 3.9	27 4.1	24 10.5	37 4.1	33 5.4	22 3.6	379 63.0	32 5.3
3	60100 小腸大腸の良性疾患(良性腫瘍を含む)	件数 平均在院日数	28 3.2	18 3.1	19 4.2	22 3.7	15 2.7	15 2.8	25 2.5	22 2.7	24 3.5	27 4.0	28 2.8	18 2.1	261 37.4	22 3.1
4	20110 白内障、水晶体の疾	件数 平均在院日数	8 9.8	23 6.7	17 6.0	21 4.5	13 4.0	19 4.4	22 4.5	23 3.0	16 3.3	31 3.2	29 3.2	14 3.1	236 55.6	20 4.6
5	10060 脳 梗 塞	件数 平均在院日数	17 28.6	19 33.8	20 25.7	21 38.0	20 32.1	23 24.0	24 32.0	15 22.0	21 28.5	16 55.9	14 25.9	11 31.6	221 378.0	18 31.5
6	60020 胃の悪性腫瘍	件数 平均在院日数	20 10.2	23 14.2	11 12.3	20 10.6	16 10.3	17 9.9	24 16.0	16 10.1	18 17.9	20 14.9	20 15.2	16 16.9	221 158.4	18 13.2
7	50180 静脈・リンパ管疾患	件数 平均在院日数	11 4.5	17 4.6	19 4.2	14 3.6	18 4.0	18 4.3	20 4.1	24 5.1	22 2.9	18 3.2	21 4.7	16 4.0	218 49.2	18 4.1
8	11012x 上部尿路疾患	件数 平均在院日数	15 6.4	21 4.4	20 2.8	16 3.8	13 6.2	23 5.2	15 3.8	17 4.1	15 5.8	22 3.7	15 3.7	23 4.9	215 54.8	18 4.6
9	40081 誤嚥性肺炎	件数 平均在院日数	17 24.4	23 31.9	23 29.5	15 29.7	14 21.2	15 31.7	15 18.6	12 39.4	15 40.9	15 19.9	9 34.9	32 17.2	205 339.2	17 28.3
10	130030 非ホジキンリンパ腫	件数 平均在院日数	13 31.3	9 60.1	13 26.4	8 36.1	21 53.0	18 22.9	7 20.7	18 30.1	21 34.0	17 28.4	19 35.1	20 36.8	184 414.8	15 34.6
11	110280 慢性腎炎症候群・慢性間質性腎炎・慢性腎不全	件数 平均在院日数	11 14.9	22 23.0	19 25.4	13 11.5	11 11.1	14 12.3	21 24.4	11 14.4	14 32.5	14 15.6	15 13.5	15 12.2	180 210.9	15 17.6
12	110080 前立腺の悪性腫瘍	件数 平均在院日数	9 3.8	10 9.6	15 11.9	15 8.9	17 6.4	12 10.8	17 9.4	15 4.7	14 7.3	17 4.4	15 7.8	14 10.0	170 94.8	14 7.9
13	60035 大腸(上行結腸からS状結腸)の悪性腫瘍	件数 平均在院日数	17 9.1	13 19.0	14 13.6	16 17.9	7 8.7	10 16.9	9 17.7	14 23.1	15 8.5	14 11.4	15 23.1	16 17.5	160 186.5	13 15.5
14	160100 頭蓋・頭蓋内損傷	件数 平均在院日数	9 32.9	12 12.3	5 14.6	13 20.2	19 8.8	15 8.9	15 16.2	16 10.1	14 11.4	7 28.6	17 10.7	15 16.1	157 190.8	13 15.9
15	150010 ウイルス性腸炎	件数 平均在院日数	15 3.5	20 5.4	10 4.2	11 3.6	16 3.6	6 3.5	13 6.0	9 3.6	11 3.4	8 6.1	5 10.6	23 4.0	147 57.4	12 4.8
16	50070 頻脈性不整脈	件数 平均在院日数	9 7.2	9 6.2	12 6.8	15 8.3	13 8.8	15 6.7	8 8.0	14 6.8	11 7.4	14 7.3	13 7.6	12 9.5	145 90.7	12 7.6
17	50130 心 不 全	件数 平均在院日数	18 11.3	16 14.3	15 13.3	8 11.8	15 13.9	7 17.9	8 17.5	9 15.2	8 11.9	11 10.9	12 14.2	16 16.8	143 168.9	12 14.1
18	110310 腎臓または尿路の感染症	件数 平均在院日数	13 13.3	9 16.9	8 12.3	14 12.4	14 15.8	6 30.0	14 10.4	9 7.6	12 15.9	15 12.9	12 11.7	10 15.6	136 174.7	11 14.6
19	160800 股関節大腿近位骨折	件数 平均在院日数	10 38.2	10 37.0	13 32.0	9 49.0	10 38.7	11 28.9	9 38.2	13 40.5	9 41.3	10 34.2	12 42.2	19 42.1	135 462.4	11 38.5
20	60340 胆管(肝内外)結石、胆管炎	件数 平均在院日数	11 11.0	11 9.9	8 29.8	8 16.9	11 13.0	21 21.1	13 16.5	8 9.6	10 14.2	9 6.6	6 12.2	12 22.1	128 182.8	11 15.2

## 附 1 : 所藏雜誌一覽

### 歐 文 編

#### A

Acta Cytologica 32(1988)–42(5) (1998).  
Acta Orthopaedica 76(2005)+  
Acta Orthopaedica Scandinavia  
40(1969) – 75(2004).  
Acat Orthopaedica Scandinavia Supple  
128(1969) – 144(1972).  
154(1974) – 314(2004).  
Acat Orthopaedica Supple  
315(2005)+  
American Heart Journal 109(1985) +  
American Journal of Cardiology 37(1976) +  
American Journal of Clinical Pathology  
67(1977) +  
American Journal of Diseases of Children  
129(1975) – 147(1993)  
American Journal of Gastroenterology 97(2002)+  
American Journal of Medicine  
59(3) (1975) +  
American Journal of Nephrology 2(1982) +  
American Journal of Neuroradiology  
20(1999) +  
American Journal of Obstetrics and Gynecology  
119(3) (1974) +  
American Journal of Ophthalmology  
79(1975) +  
American Journal of Psychiatry  
148(1991) +  
American Journal of Respiratory and Critical Care  
Medicine 149(1994) +  
American Journal of Roentgenology 122(1974) +  
American Journal of Surgery 127(6) (1973) +  
American Journal of Surgical Pathology 18(1994) +  
American Journal of Surgical Pathology  
Diagnostic Molecular Pathology 4(1995)–7(1999).  
Anesthesiology 45(3) (1976) +  
Annals of Internal Medicine 80(1974) +  
Annals of Neurology 37(1995) +  
Annals of Surgery 181(1975) +  
Annals of Thoracic Surgery 29(1980) +  
Archives of Dermatology 121(1985)+  
Archives of Disease in Childhood 70(1994) +  
Archives of Internal Medicine 137(1977)+  
Archives of Neurology 32(9)(1975)+  
Archives of Ophthalmology 112(1994)+  
Archives of Pediatrics & Adolescent Medicine  
148(1994)+

#### B

Baillier's Clinical Haematology 1(1987)–11(1998).  
Baillere's Best Practice & Research in Clinical  
Haematology 12(1999)–13(2000).  
Best Practice & Research Clinical Haematology  
14(2001)+  
BJU International 85(2000) +  
Blood 45(1975) +  
Bone Marrow Transplantation 15(1995) – 17(4) (1996).  
21(1998) +  
Brain: Journal of Neurology 117(1994) +  
British Heart Journal 36(1974) – 74(1995).  
British Journal of Haematology 77(1991) +  
British Journal of Radiology 47(559)(1977)+

#### C

Cancer (Journal of the American Cancer Society)  
34(1974)+  
Cancer Research 37(1977)–67(2007).  
Chest 115(1999)+  
Circulation 52(1975)+  
Clinical Cancer Research 1(1995)+  
Clinical Nephrology 25(1986)+  
Clinical Neurophysiology 110(1999)+  
Clinical Orthopaedics and Related Research.  
185(1984)–357(1998).

#### E

Electroencephalograph and Clinical Neurophysiology.  
78(1991)–109(1998).  
Epilepsia 35(1994)+  
European Heart Journal 20(1999)+  
European Journal of Haematology. 46(1991)+

#### G

Gastroenterology 66(1974)+

#### H

Head & Neck 10(1987)+  
Heart. 75(1996)+  
Hematology/Oncology Clinics of North America  
1(1987)+  
Hepatology 7(1987)+  
Human Pathology 25(1994)+

## J

JAMA 229(7)(1974)+  
Journal of the American Academy of Dermatology  
12(1985)+  
Journal of the American College of Cardiology  
5(1985)+  
Journal of the American College of Surgeons  
178(1994)+  
Journal of Bone and Joint Surgery (American vol. )  
52(5-8)(1970)+  
Journal of Bone and Joint Surgery (British vol. )  
53(1971)+  
Journal of Clinical Gastroenterology  
18(1994)+  
Journal of Clinical Oncology 12(1994)+  
Journal of Computer Assisted Tomography  
2(4,5)(1978)+  
Journal of Neurosurgery 26(1967)+  
Journal of the National Cancer Institute  
80(1988)-93(2001).  
Journal of Thoracic and Cardiovascular Surgery  
79(1980)+  
Journal of Orthopaedic Science 13(2008)+  
Journal of Pediatrics 83(1973)+  
Journal of Urology 109(1973)+

## K

Kidney International 7(2)(1975)+

## L

The Lancet 2(7884)(1974)+  
Laryngoscope 98(1988)+  
Liver Transplantation 10(2004)+

## N

nature Clinical Practice UROLOGY  
5(2008)-6(1-3)(2009).  
nature Reviews UROLOGY 6(4)(2009)+  
Nephron 20(1978)-107(2008).  
Neurology 25(1975)+  
Neuroradiology 27(1985)+  
Neurosurgery 12(1983)+  
New England Journal of Medicine 284(1971)+

## O

Ophthalmic Surgery and Lasers 8(1977)-33(2002).  
Ophthalmic surgery. LASERS & IMAGING 34(2003)+  
Orthopaedic Clinics of North America 5(3)(1974)+

## P

Progress of the American Thoracic Society. 1(2004)+  
Progress in Cardiovascular Diseases 20(1977)+

## S

Skull Base Surgery 4(1994)+  
Spine 20(1995)+  
Stroke 16(1985)+  
Surgery 57(1965)+  
Surgery, Gynecology and Obstetrics  
144(1977)-177(1993).  
Surgical Clinics of North America 57(1977)+

## T

Thorax 30(5)(1975)+

## U

Urological Research. 8(1980)-35(2007).



## 和 文 編

### A

Advances in Aging and Health Research 1992+  
Annals of Thoracic and Cardiovascular Surgery  
1(1995)+

### B

Brain and Nerve 29(2007)+  
病院 38(1979)+  
病院図書館 20(2000)+  
病院図書室 8(1988)-19(1999).  
病理と臨床 1(1983)+

### C

地域医療 network 1(2008)+  
治療 71(1989)+  
Clinical Engineering 1(1990)+  
Coronary 2(1985)+16(4)(1999).

### E

EBM ジャーナル 1(2000)-9(2008).  
映像情報 medical 10(1978)+

### G

眼科 17(1975)+  
眼科臨床医報 67(1973)-95(2001).  
癌の臨床 25(1975)+  
外科 37(1975)+  
月刊地域医学 2(1988)+  
月刊ナーシング 27(2007)+  
月刊新医療 21(1994)+  
月刊薬事 17(4)(1975)+  
現代医療 22(4)(1990)+31(1999).

### H

ハートナーシング 10(1997)+  
皮膚科の臨床 15(1973)+  
泌尿器科外科 1(1988)+  
保健婦雑誌 40(12)(1984)-59(2003).  
保健師ジャーナル 60(2004)-62(2006).  
訪問看護と介護 1(1996)-11(2006).  
ホルモンと臨床 23(6)(1975)+  
ほすびたる らいぶらりあん 7(1982)+

### I

ICUとCCU 1(6)(1978)+  
医学図書館 28(1981)+

Informed Prescriber 11(1996)+  
Internal Medicine 31(10)(1992)+39(2000).  
Internathional Journal of Hematology 54(3)(1991)+  
胃と腸 8(6)(1973)+  
医薬ジャーナル 30(4)(1994)+

### J

Japanese Journal of Cancer Research  
82(1991)-91(2000).  
耳鼻咽喉科・頭頸部外科 44(1972)+  
腎と透析 1(1976)+  
腎と骨代謝 5(1992), 9(1996)+  
JOHNS 9(1993)+  
Journal of Clinical Rehabilitation 1(1992)+  
Journal of Integrated Medicine 4(4)(1994)+8(1998).  
助産婦雑誌 38(1984)-56(2002).  
助産雑誌 57(2003)-60(2006).  
循環器科 16(4)(1984)+

### K

化学療法の領域 3(1987)-20(2004).  
看護 32(7)(1980)-38, 43(1991)+  
看護学雑誌 44(1980)-45, 48(10)(1984)+  
看護技術 26(1980)+  
看護人材教育 4(2007)+  
看護管理 1(1991)+  
看護研究 40(2007)+  
看護教育 25(1984)+  
看護展望 32(2007)+  
緩和ケア 17(2007)+  
家族療法研究 14(1997)+  
クリニカルファーマシー 5(1986)+13(52)1997.  
形成外科 32(9)(1989)+  
血液・腫瘍科 4(1973)+  
血液・免疫・腫瘍 1(1996)-4(1999).  
呼吸 6(1987)+  
呼吸器ケア 5(2007)+  
呼吸と循環 22(11)(1974)+  
骨・関節・靭帯 6(1993)-20(2008).  
胸部外科 27(1974)+  
救急医学 5(1981)+  
救急・集中治療 14(2002)+

### L

LISN 83(1995)+104(2000).

### M

毎日ライフ 14(10)(1983). 15(3)(1984).  
麻酔 25(1976)+  
メディカル・テクノロジー 4(4)(1976)+  
MEDICINA 10(7)(1973)+  
MIE MEDHICAL JOURNAL 31(1981)+

## N

内科 24(1969)+  
NHKきょうの健康 64(1993)+  
Neurologia medico-chirurgica 26(1986)+40(2000).  
脳神経外科 19(1991)+  
日本臨床 31(7)(1973)+  
日本消化器外科学会雑誌 1(1969)-40(3)(2007).  
日本消化器病学会雑誌  
74(1,5,6)(1977)-85(1988). 91(7)(1994)+  
日本消化器内視鏡学会雑誌  
35(11, 12)(1993)-

小児内科 9(1977)+  
小児科 5(1974)+  
小児看護 14(1991)+  
小児科臨床 1(1997)+  
手術 32(1978)+  
週刊医学のあゆみ 96(3)(1976)+  
周産期医学 15(6)(1985)+

## Y

薬局 25(6)(1974)+

## P

ペインクリニック 1(1975)+

## R

理学情報ジャーナル 14(1980)+  
臨床病理 24(1976)+  
臨床栄養 46(1975)+  
臨床画像 8(1992)+  
臨床皮膚科 29(1975)+  
臨床泌尿器科 34(1980)+  
臨床放射線 24(1979)+  
臨床看護 8(1982)+  
臨床検査 21(1977)+  
臨床血液 32(7)(1991)+  
臨床免疫 7(1975)-45(2006).  
臨床免疫・アレルギー科 46(2006)+  
臨床脳波 27(1985)+  
臨床成人病 8(1978)-31(2001).  
臨床整形外科 19(1984)+  
臨床精神医学  
12(1)1983-19(6)1990, 20(1991)+  
臨床と微生物 20(1993)+  
臨床と薬物治療 11(1992)-23(2004).

## S

作業療法ジャーナル 23(1989)+  
最新医学 29(1974)-59(2004).  
産婦人科の実際 27(1978)+  
産婦人科治療 27(1973)+  
成人病と生活習慣病 32(2002)+  
精神医学 23(12)1981-33(1991)+  
精神療法 23(1997)+  
診断と治療 64(1976)+  
神経研究の進歩 33(1989)+  
神経内科 10(1979)+  
神経生理学 9(2)(1993)+15(1999).  
心臓 7(1975)+  
総合リハビリテーション 21(1993)+  
総合臨床 24(1975)+  
消化器外科 2(1979)+  
小児外科 2(1979)+